

Dez/2018

# Boletim de Informações 04/2018



**INSTITUTO FEDERAL**  
Goiás

Planejamento e Desenvolvimento Institucional

OBJETO DE ANÁLISE - **Médias das provas do ENEM por área / Câmpus Anápolis - IFG**

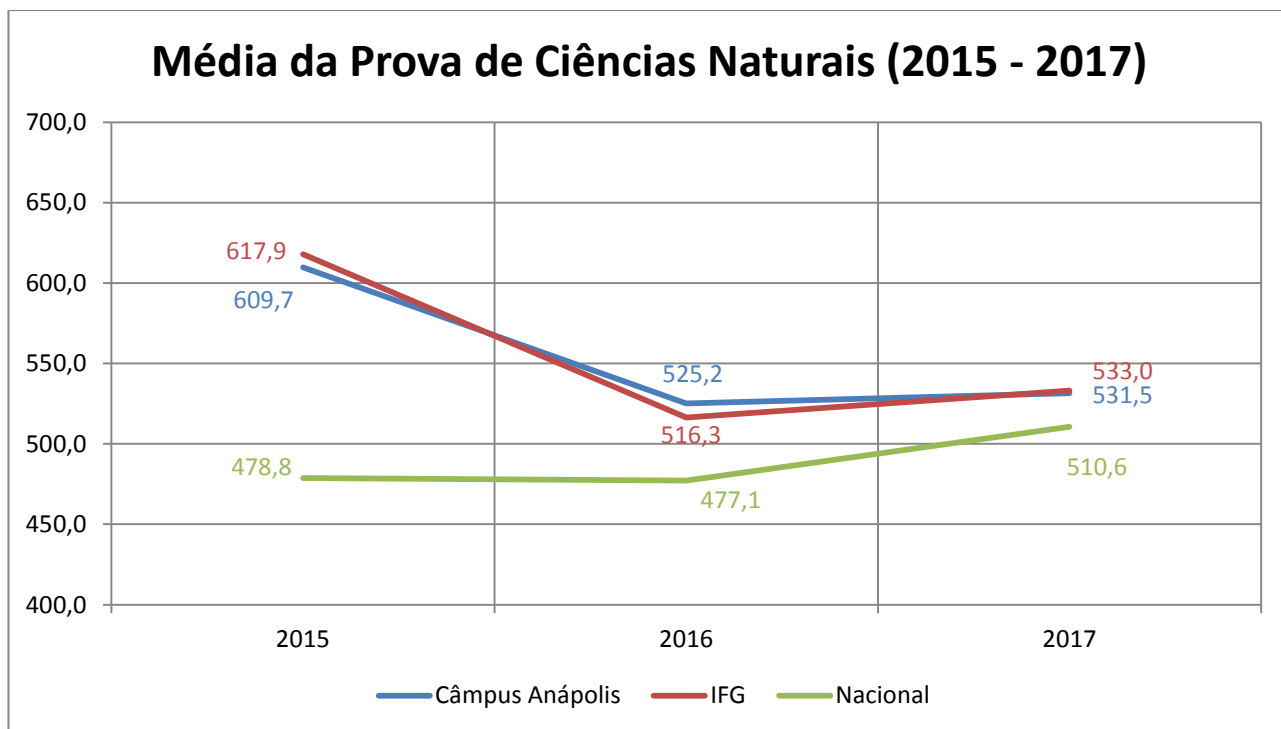
DATA DA ELABORAÇÃO - 03/12/2018

FONTE DOS DADOS- INEP

## Sobre os Dados

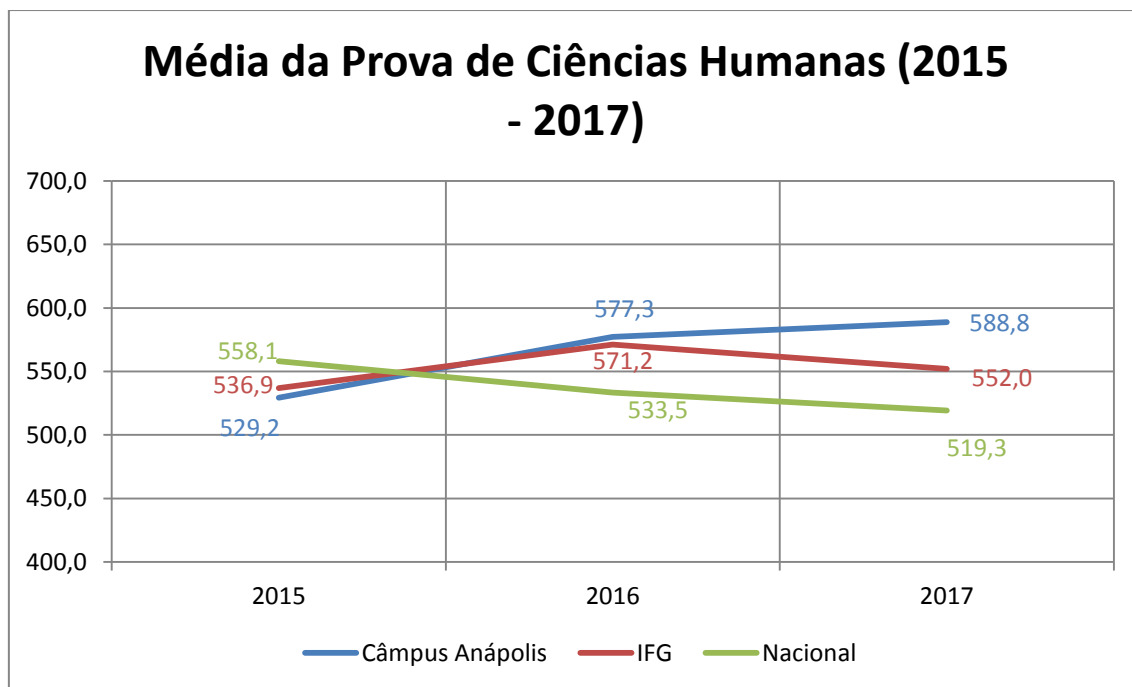
- Foram analisadas as médias das provas do ENEM cujo aluno informou o Câmpus como escola de origem.
  - Observa-se que a quantidade de alunos que declaram a escola de origem é baixa (apenas 13,3% dos participantes no ano de 2017).
  - Quantidade de alunos que declararam o Câmpus Anápolis como escola de origem: 56 (2015), 61 (2016) e 60 (2017).
- A critério de comparação, também são apresentadas a média nacional e a nota média dos Câmpus do IFG.
  - A média nacional é a média de todos os participantes do Enem durante o ano, seja de instituições públicas ou privadas. Esses dados foram extraídos por meio de consulta à mídia virtual;
  - A média dos Câmpus do IFG foi calculada como uma média simples dos resultados obtidos por cada Câmpus.
- Os dados foram coletados no INEP em 10 de outubro de 2018. Disponível em: <http://portal.inep.gov.br/microdados>

Gráfico 1 – Apresenta a média das notas da prova de Ciências Naturais dos alunos que declararam o Câmpus como instituição de origem, assim como as médias nacional e do IFG.



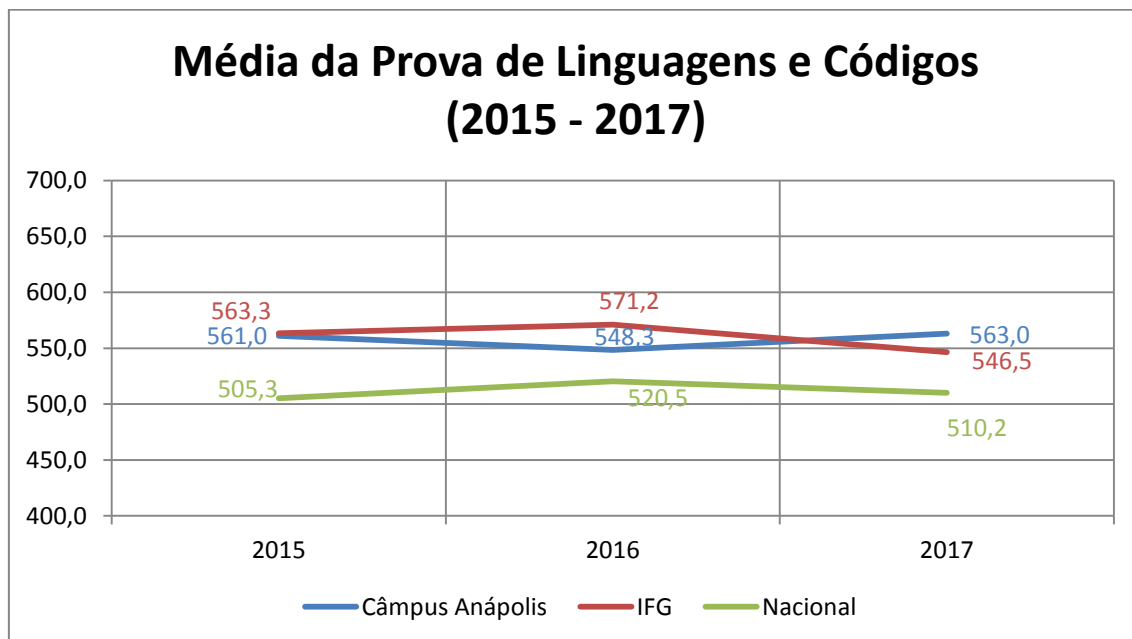
Fonte: Elaboração própria a partir dos microdados do ENEM/INEP.

Gráfico 2 – Apresenta a média das notas da prova de Ciências Humanas dos alunos que declararam o Câmpus como instituição de origem, assim como as médias nacional e do IFG.



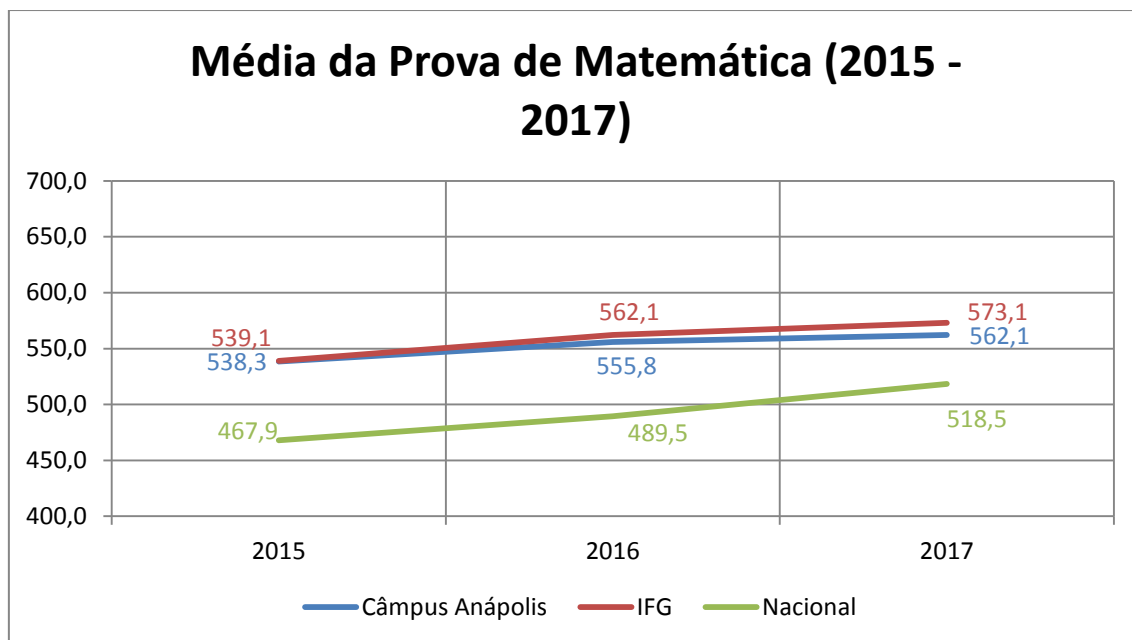
Fonte: Elaboração própria a partir dos microdados do ENEM/INEP.

Gráfico 3 – Apresenta a média das notas da prova de Linguagens e Códigos dos alunos que declararam o Câmpus como instituição de origem, assim como as médias nacional e do IFG.



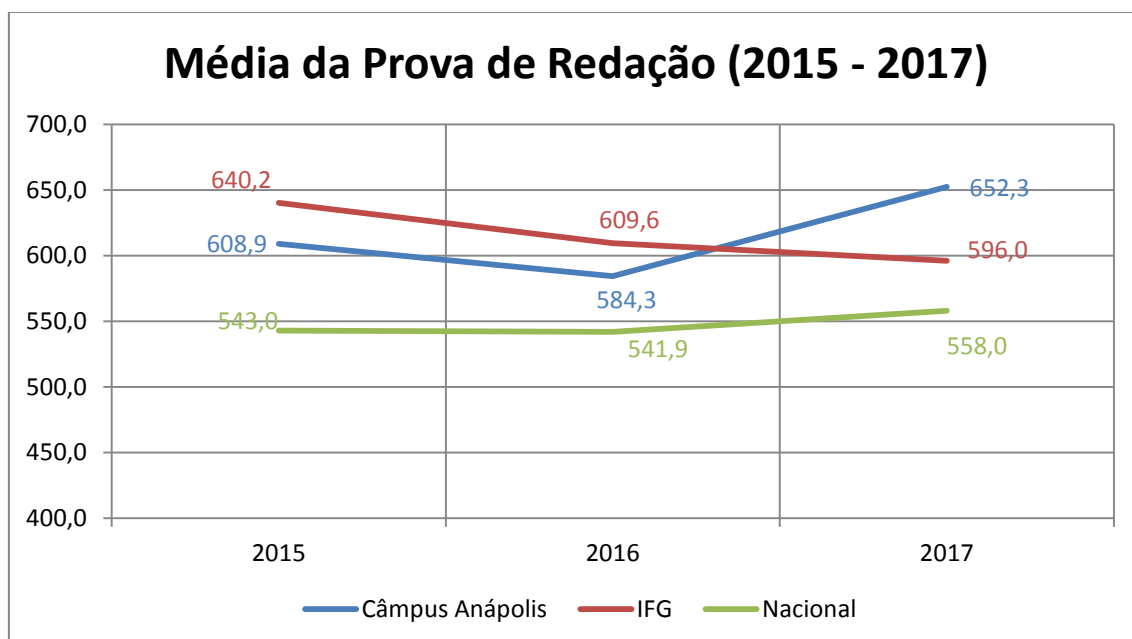
Fonte: Elaboração própria a partir dos microdados do ENEM/INEP.

Gráfico 4 – Apresenta a média das notas da prova de Matemática dos alunos que declararam o Câmpus como instituição de origem, assim como as médias nacional e do IFG.



Fonte: Elaboração própria a partir dos microdados do ENEM/INEP.

Gráfico 5 – Apresenta a média das notas da prova de Redação dos alunos que declararam o Câmpus como instituição de origem, assim como as médias nacional e do IFG.



Fonte: Elaboração própria a partir dos microdados do ENEM/INEP.