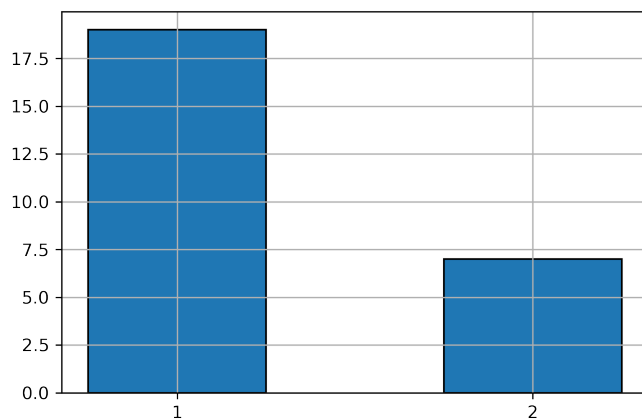




Marcar sua identidade de gênero.



| Legenda | Alternativas | Total | Percentual |
|---------|--------------|-------|------------|
| 1 | Feminino | 19 | 73.1% |
| 2 | Masculino | 7 | 26.9% |

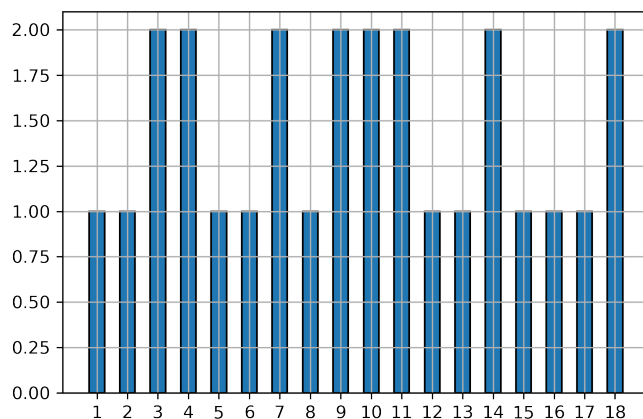


Marcar sua identidade de gênero. [Outros]

Não foram registradas respostas.



Qual é o ano do seu nascimento-

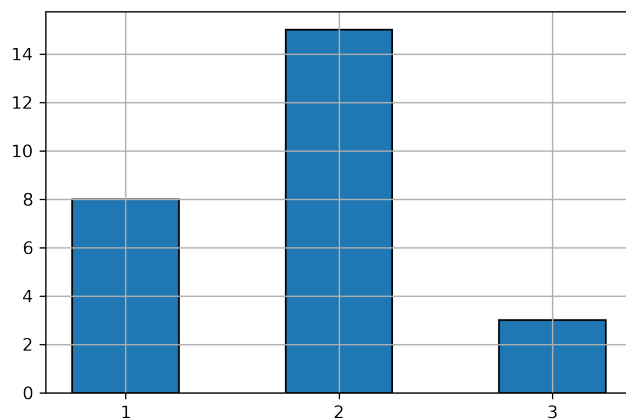


| Legenda | Alternativas | Total | Percentual |
|---------|--------------|-------|------------|
| 1 | 1960.0 | 1 | 3.8% |
| 2 | 1964.0 | 1 | 3.8% |
| 3 | 1965.0 | 2 | 7.7% |
| 4 | 1966.0 | 2 | 7.7% |
| 5 | 1967.0 | 1 | 3.8% |
| 6 | 1968.0 | 1 | 3.8% |
| 7 | 1969.0 | 2 | 7.7% |
| 8 | 1970.0 | 1 | 3.8% |
| 9 | 1972.0 | 2 | 7.7% |
| 10 | 1975.0 | 2 | 7.7% |
| 11 | 1976.0 | 2 | 7.7% |
| 12 | 1977.0 | 1 | 3.8% |
| 13 | 1979.0 | 1 | 3.8% |
| 14 | 1983.0 | 2 | 7.7% |
| 15 | 1984.0 | 1 | 3.8% |
| 16 | 1985.0 | 1 | 3.8% |
| 17 | 1987.0 | 1 | 3.8% |
| 18 | 1988.0 | 2 | 7.7% |



INSTITUTO FEDERAL
Goiás

Qual é a sua cor ou etnia-

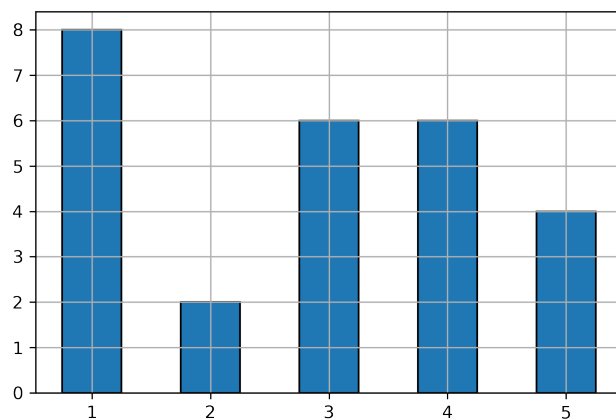


| Legenda | Alternativas | Total | Percentual |
|---------|--------------|-------|------------|
| 1 | Branca | 8 | 30.8% |
| 2 | Parda | 15 | 57.7% |
| 3 | Preta | 3 | 11.5% |

Qual é a sua cor ou etnia- [Outros]

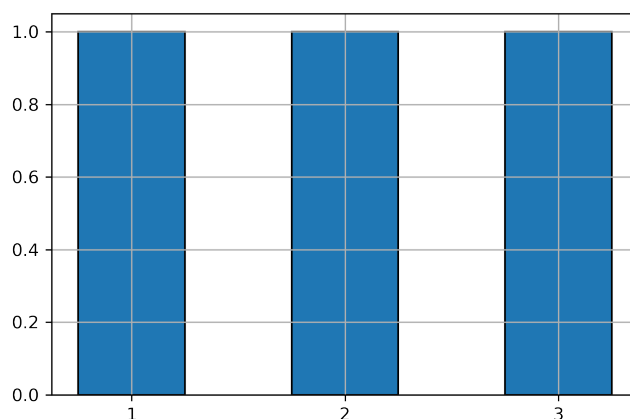
Não foram registradas respostas.

Após a conclusão do seus estudos no IFG, iniciou algum curso de extensão (formação inicial ou continuada - FIC)-



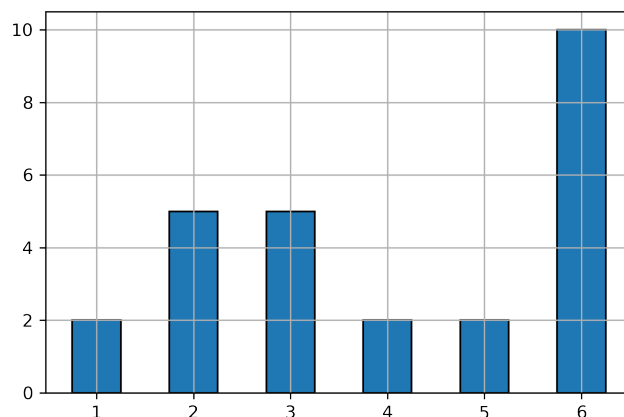
| Legenda | Alternativas | Total | Percentual |
|---------|----------------------------|-------|------------|
| 1 | Em outra instituição | 8 | 30.8% |
| 2 | Nenhuma das opções | 2 | 7.7% |
| 3 | No IFG | 6 | 23.1% |
| 4 | Não continuei meus estudos | 6 | 23.1% |
| 5 | Outros | 4 | 15.4% |

Após a conclusão do seus estudos no IFG, iniciou algum curso de extensão (formação inicial ou continuada - FIC)- [Outros]



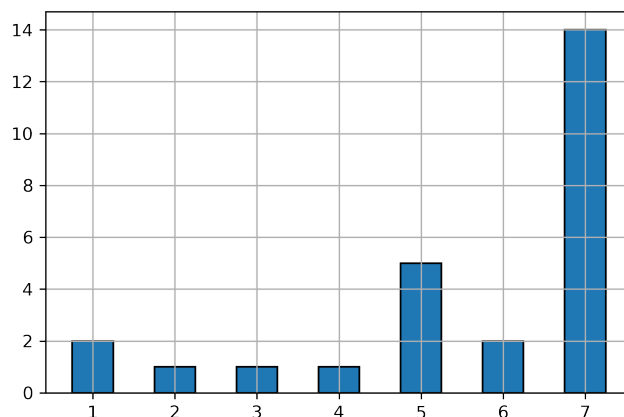
| Legenda | Alternativas | Total | Percentual |
|---------|------------------------|-------|------------|
| 1 | Graduação | 1 | 33.3% |
| 2 | Higienizadas e limpeza | 1 | 33.3% |
| 3 | graduação | 1 | 33.3% |

Após a conclusão do seu curso no IFG, como você continuou seus estudos-



| Legenda | Alternativas | Total | Percentual |
|---------|---|-------|------------|
| 1 | Continuei meus estudos por conta própria. | 2 | 7.7% |
| 2 | Iniciei outro curso de graduação em outra instituição. | 5 | 19.2% |
| 3 | Iniciei um curso de graduação em outra instituição. | 5 | 19.2% |
| 4 | Iniciei um curso de graduação no IFG. | 2 | 7.7% |
| 5 | Iniciei uma pós-graduação Lato Sensu em outra instituição (Especialização). | 2 | 7.7% |
| 6 | Não continuei meus estudos. | 10 | 38.5% |

Durante a realização do seu curso, qual situação melhor descreve a sua atividade laboral-



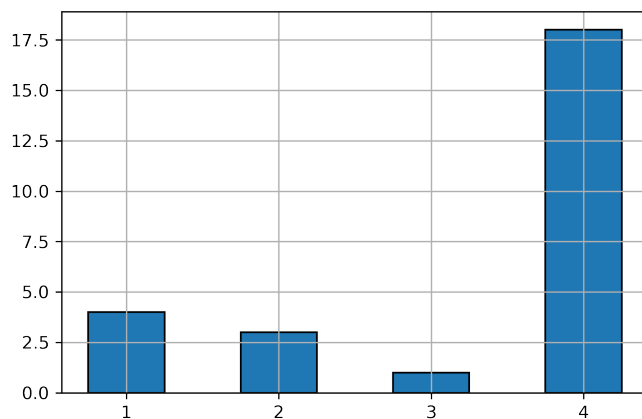
| Legenda | Alternativas | Total | Percentual |
|---------|--|-------|------------|
| 1 | Atuei apenas em projetos de ensino, pesquisa, extensão ou estágio. | 2 | 7.7% |
| 2 | Não trabalhei durante o curso. | 1 | 3.8% |
| 3 | Outros | 1 | 3.8% |
| 4 | Trabalhei em outra área sem relação com o curso durante parte do meu período de estudos. | 1 | 3.8% |
| 5 | Trabalhei em outra área sem relação com o curso durante todo o meu período de estudos. | 5 | 19.2% |
| 6 | Trabalhei na área de formação do curso durante parte do seu período de estudos. | 2 | 7.7% |
| 7 | Trabalhei na área de formação do curso durante todo o seu período de estudos. | 14 | 53.8% |

**Durante a realização do seu curso, qual situação melhor descreve a sua
atividade laboral- [Outros]**

Não foram registradas respostas.




Você realizou o curso com a intenção de trabalhar na área-



| Legenda | Alternativas | Total | Percentual |
|---------|--|-------|------------|
| 1 | Não, já possuía emprego em outra área | 4 | 15.4% |
| 2 | Não, minha intenção é obter outra formação | 3 | 11.5% |
| 3 | Outros | 1 | 3.8% |
| 4 | Sim | 18 | 69.2% |

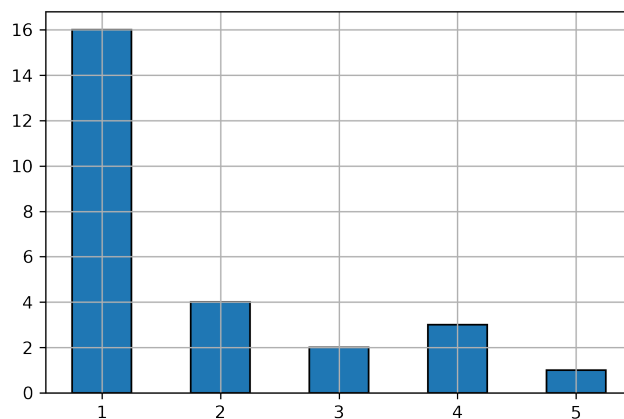


Você realizou o curso com a intenção de trabalhar na área- [Outros]



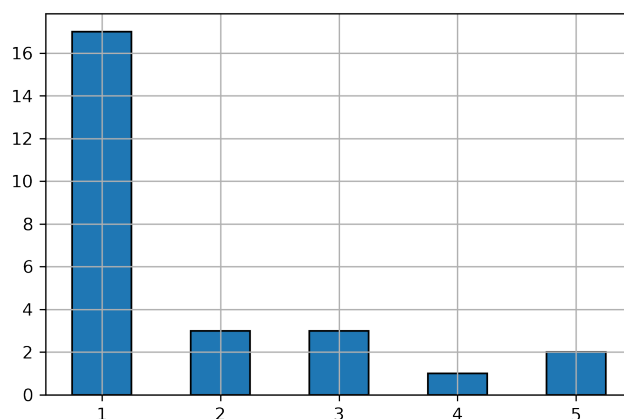
| Legenda | Alternativas | Total | Percentual |
|---------|---------------------------|-------|------------|
| 1 | ja possui emprego na area | 1 | 100.0% |

Avalie o quanto a sua formação no IFG contribuiu para o seu desenvolvimento em relação aos aspectos listados. [Domínio de língua estrangeira]



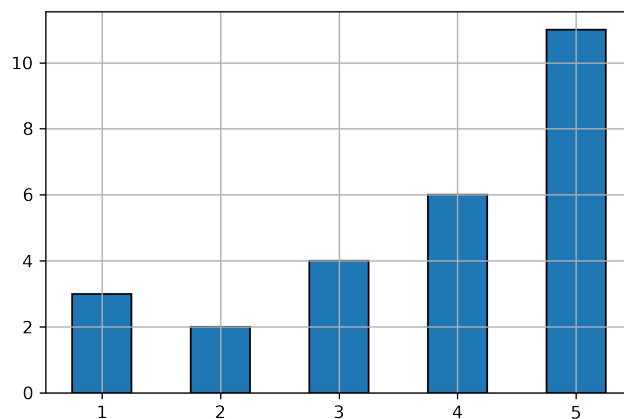
| Legenda | Alternativas | Total | Percentual |
|---------|--------------|-------|------------|
| 1 | 1.0 | 16 | 61.5% |
| 2 | 2.0 | 4 | 15.4% |
| 3 | 3.0 | 2 | 7.7% |
| 4 | 4.0 | 3 | 11.5% |
| 5 | 5.0 | 1 | 3.8% |

Avalie o quanto a sua formação no IFG contribuiu para o seu desenvolvimento em relação aos aspectos listados. [Domínio de Libras (Língua Brasileira de Sinais)]



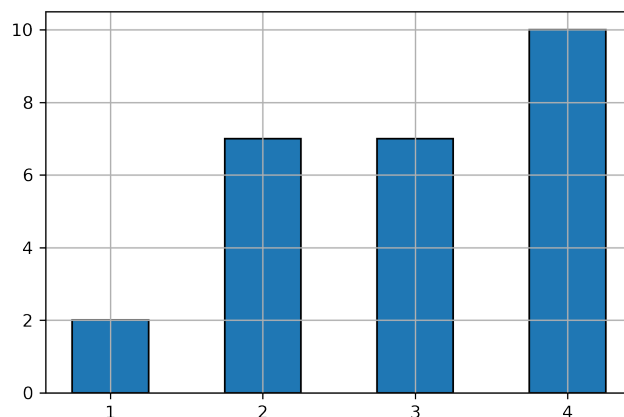
| Legenda | Alternativas | Total | Percentual |
|---------|--------------|-------|------------|
| 1 | 1.0 | 17 | 65.4% |
| 2 | 2.0 | 3 | 11.5% |
| 3 | 3.0 | 3 | 11.5% |
| 4 | 4.0 | 1 | 3.8% |
| 5 | 5.0 | 2 | 7.7% |

Avalie o quanto a sua formação no IFG contribuiu para o seu desenvolvimento em relação aos aspectos listados. [Domínio de conhecimento básico]



| Legenda | Alternativas | Total | Percentual |
|---------|--------------|-------|------------|
| 1 | 1.0 | 3 | 11.5% |
| 2 | 2.0 | 2 | 7.7% |
| 3 | 3.0 | 4 | 15.4% |
| 4 | 4.0 | 6 | 23.1% |
| 5 | 5.0 | 11 | 42.3% |

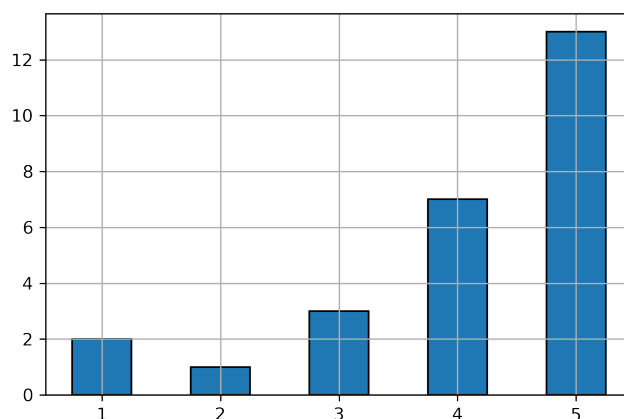
Avalie o quanto a sua formação no IFG contribuiu para o seu desenvolvimento em relação aos aspectos listados. [Domínio de conhecimento técnico]



| Legenda | Alternativas | Total | Percentual |
|---------|--------------|-------|------------|
| 1 | 1.0 | 2 | 7.7% |
| 2 | 3.0 | 7 | 26.9% |
| 3 | 4.0 | 7 | 26.9% |
| 4 | 5.0 | 10 | 38.5% |

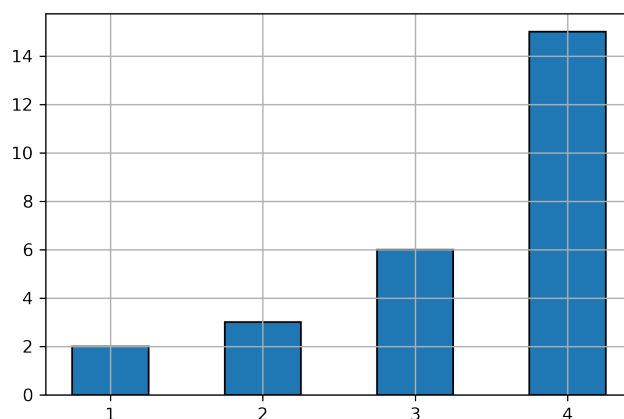


Avalie o quanto a sua formação no IFG contribuiu para o seu desenvolvimento em relação aos aspectos listados. [Segurança profissional]



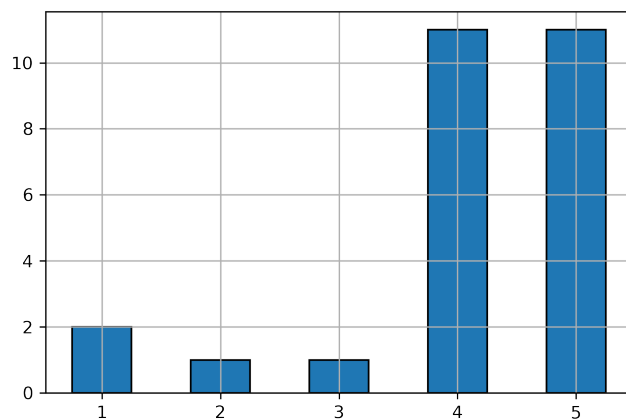
| Legenda | Alternativas | Total | Percentual |
|---------|--------------|-------|------------|
| 1 | 1.0 | 2 | 7.7% |
| 2 | 2.0 | 1 | 3.8% |
| 3 | 3.0 | 3 | 11.5% |
| 4 | 4.0 | 7 | 26.9% |
| 5 | 5.0 | 13 | 50.0% |

Avalie o quanto a sua formação no IFG contribuiu para o seu desenvolvimento em relação aos aspectos listados. [Postura ética, responsável e comprometida]



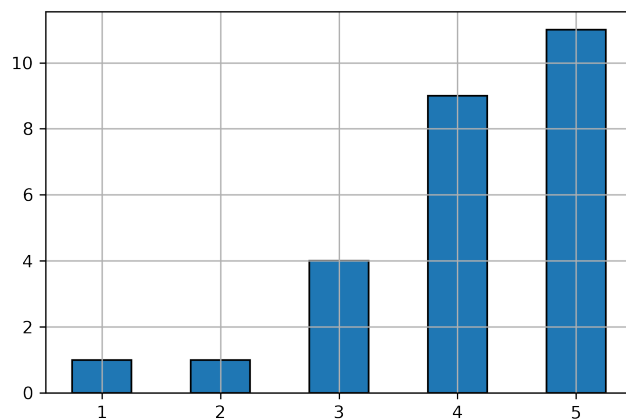
| Legenda | Alternativas | Total | Percentual |
|---------|--------------|-------|------------|
| 1 | 1.0 | 2 | 7.7% |
| 2 | 3.0 | 3 | 11.5% |
| 3 | 4.0 | 6 | 23.1% |
| 4 | 5.0 | 15 | 57.7% |

Avalie o quanto a sua formação no IFG contribuiu para o seu desenvolvimento em relação aos aspectos listados. [Capacidade de análise crítica]



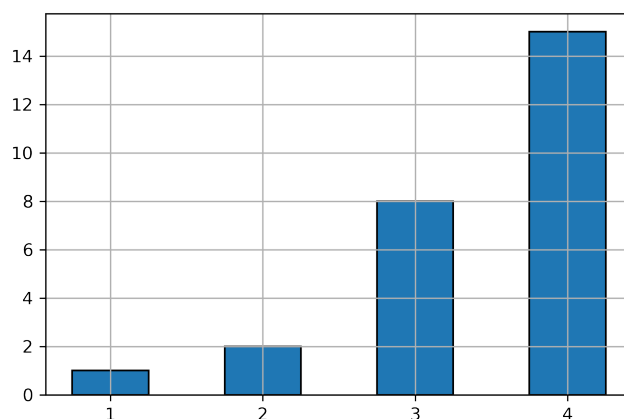
| Legenda | Alternativas | Total | Percentual |
|---------|--------------|-------|------------|
| 1 | 1.0 | 2 | 7.7% |
| 2 | 2.0 | 1 | 3.8% |
| 3 | 3.0 | 1 | 3.8% |
| 4 | 4.0 | 11 | 42.3% |
| 5 | 5.0 | 11 | 42.3% |

Avalie o quanto a sua formação no IFG contribuiu para o seu desenvolvimento em relação aos aspectos listados. [Capacidade criativa]



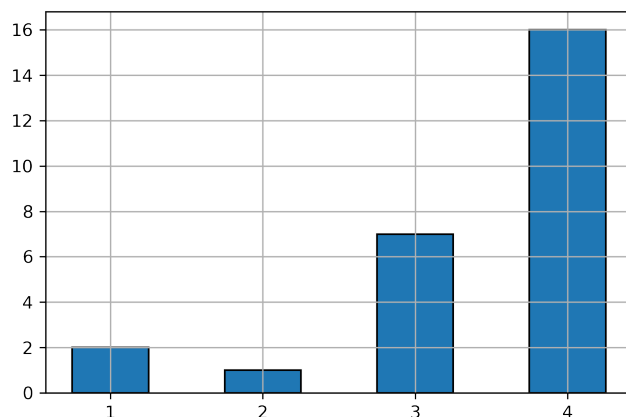
| Legenda | Alternativas | Total | Percentual |
|---------|--------------|-------|------------|
| 1 | 1.0 | 1 | 3.8% |
| 2 | 2.0 | 1 | 3.8% |
| 3 | 3.0 | 4 | 15.4% |
| 4 | 4.0 | 9 | 34.6% |
| 5 | 5.0 | 11 | 42.3% |

Avalie o quanto a sua formação no IFG contribuiu para o seu desenvolvimento em relação aos aspectos listados. [Habilidade de trabalhar em equipe]



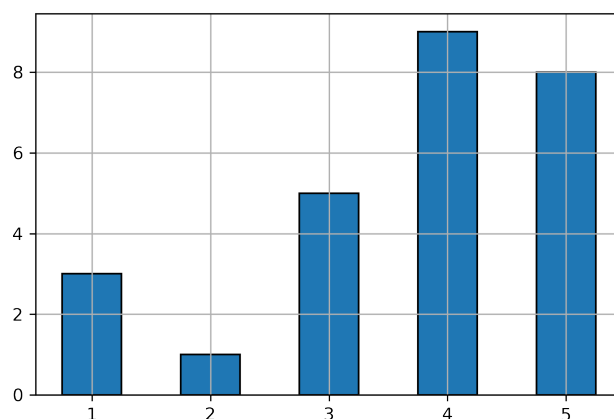
| Legenda | Alternativas | Total | Percentual |
|---------|--------------|-------|------------|
| 1 | 1.0 | 1 | 3.8% |
| 2 | 3.0 | 2 | 7.7% |
| 3 | 4.0 | 8 | 30.8% |
| 4 | 5.0 | 15 | 57.7% |

Avalie o quanto a sua formação no IFG contribuiu para o seu desenvolvimento em relação aos aspectos listados. [Desenvolvimento do seu senso de solidariedade e compromisso social]



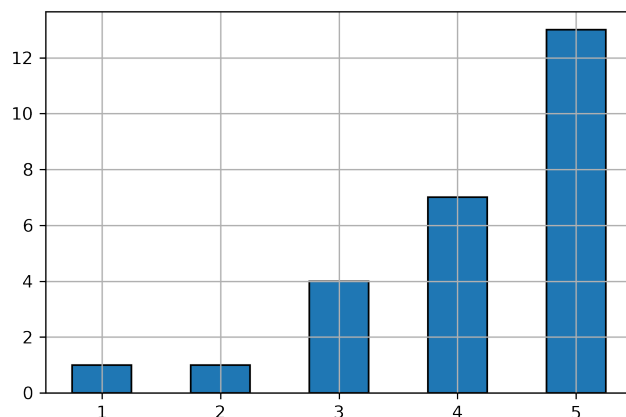
| Legenda | Alternativas | Total | Percentual |
|---------|--------------|-------|------------|
| 1 | 1.0 | 2 | 7.7% |
| 2 | 3.0 | 1 | 3.8% |
| 3 | 4.0 | 7 | 26.9% |
| 4 | 5.0 | 16 | 61.5% |

Avalie o quanto a sua formação no IFG contribuiu para o seu desenvolvimento em relação aos aspectos listados. [Desenvolvimento do seu engajamento político]



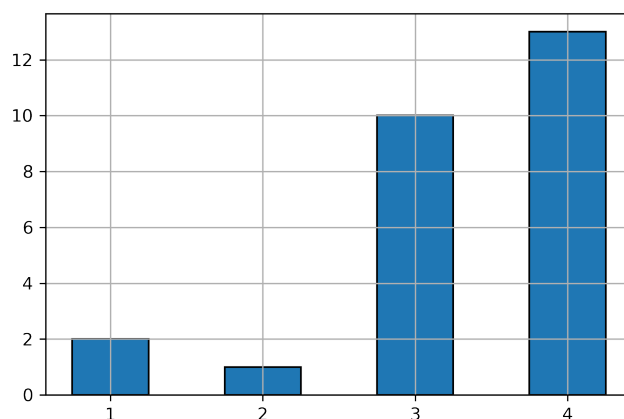
| Legenda | Alternativas | Total | Percentual |
|---------|--------------|-------|------------|
| 1 | 1.0 | 3 | 11.5% |
| 2 | 2.0 | 1 | 3.8% |
| 3 | 3.0 | 5 | 19.2% |
| 4 | 4.0 | 9 | 34.6% |
| 5 | 5.0 | 8 | 30.8% |

Avalie o quanto a sua formação no IFG contribuiu para o seu desenvolvimento em relação aos aspectos listados. [Subsídio relevante para o seu exercício profissional.]



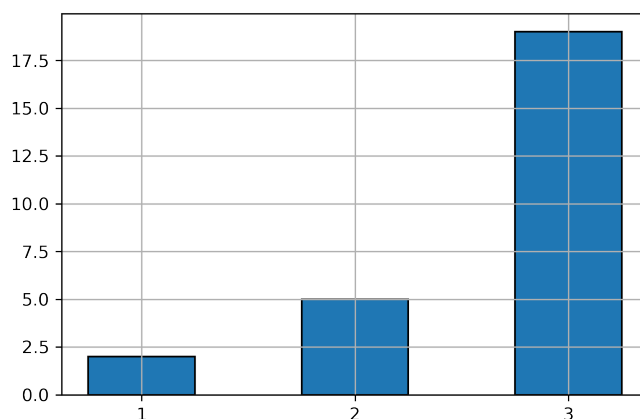
| Legenda | Alternativas | Total | Percentual |
|---------|--------------|-------|------------|
| 1 | 1.0 | 1 | 3.8% |
| 2 | 2.0 | 1 | 3.8% |
| 3 | 3.0 | 4 | 15.4% |
| 4 | 4.0 | 7 | 26.9% |
| 5 | 5.0 | 13 | 50.0% |

Avalie o quanto a sua formação no IFG contribuiu para o seu desenvolvimento em relação aos aspectos listados. [Crescimento pessoal e desenvolvimento cultural.]



| Legenda | Alternativas | Total | Percentual |
|---------|--------------|-------|------------|
| 1 | 1.0 | 2 | 7.7% |
| 2 | 3.0 | 1 | 3.8% |
| 3 | 4.0 | 10 | 38.5% |
| 4 | 5.0 | 13 | 50.0% |

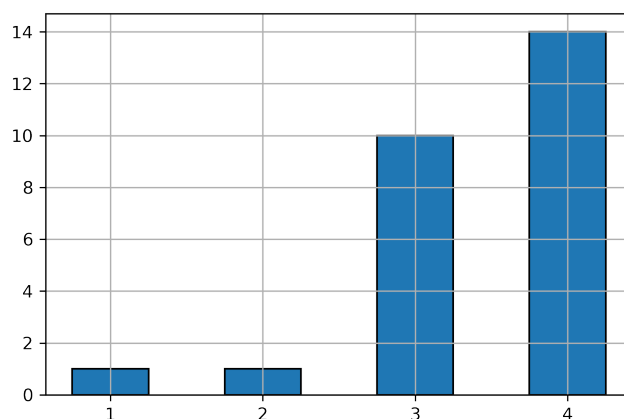
Avalie o seu curso no IFG em relação aos aspectos listados. [O nível de conhecimento do corpo docente do seu curso no IFG.]



| Legenda | Alternativas | Total | Percentual |
|---------|--------------|-------|------------|
| 1 | 1.0 | 2 | 7.7% |
| 2 | 4.0 | 5 | 19.2% |
| 3 | 5.0 | 19 | 73.1% |

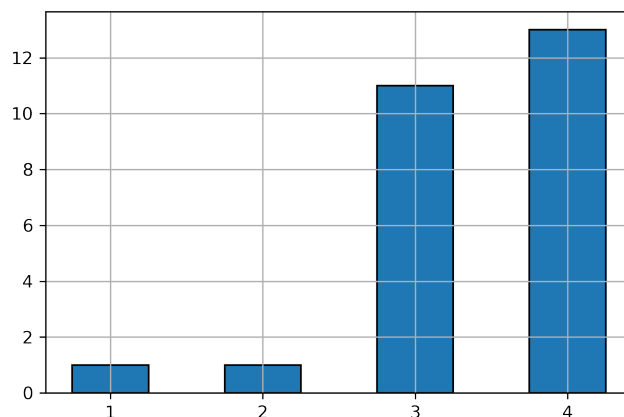


Avalie o seu curso no IFG em relação aos aspectos listados. [A contribuição dos conteúdos/programas na formação pessoal e profissional.]



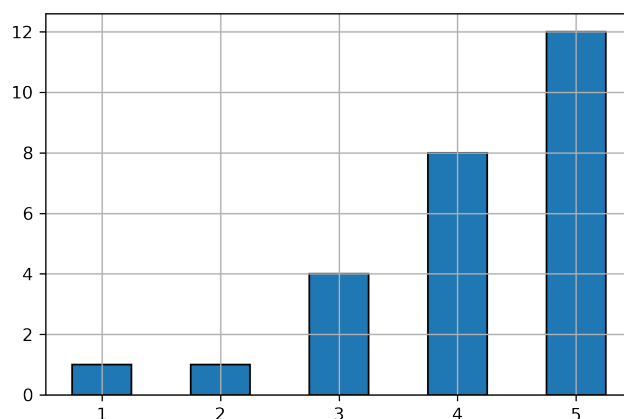
| Legenda | Alternativas | Total | Percentual |
|---------|--------------|-------|------------|
| 1 | 1.0 | 1 | 3.8% |
| 2 | 3.0 | 1 | 3.8% |
| 3 | 4.0 | 10 | 38.5% |
| 4 | 5.0 | 14 | 53.8% |

Avalie o seu curso no IFG em relação aos aspectos listados. [A adequação dos recursos didático-pedagógicos disponíveis para o desenvolvimento das atividades/aulas do curso.]



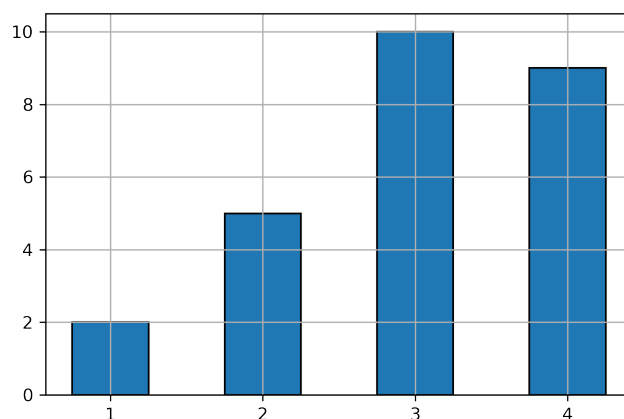
| Legenda | Alternativas | Total | Percentual |
|---------|--------------|-------|------------|
| 1 | 1.0 | 1 | 3.8% |
| 2 | 3.0 | 1 | 3.8% |
| 3 | 4.0 | 11 | 42.3% |
| 4 | 5.0 | 13 | 50.0% |

Avalie o seu curso no IFG em relação aos aspectos listados. [A disponibilidade de equipamentos, materiais e insumos para a realização das atividades práticas do curso.]



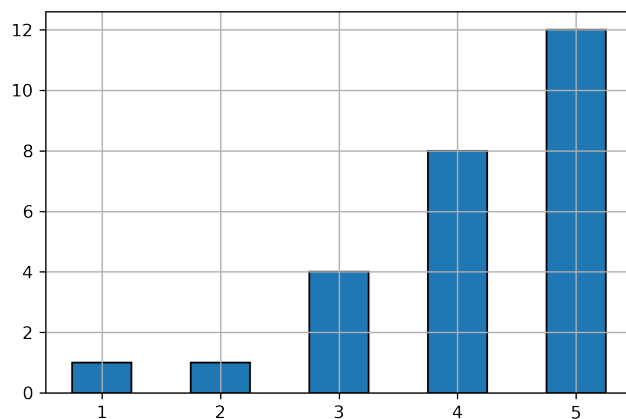
| Legenda | Alternativas | Total | Percentual |
|---------|--------------|-------|------------|
| 1 | 1.0 | 1 | 3.8% |
| 2 | 2.0 | 1 | 3.8% |
| 3 | 3.0 | 4 | 15.4% |
| 4 | 4.0 | 8 | 30.8% |
| 5 | 5.0 | 12 | 46.2% |

Avalie o seu curso no IFG em relação aos aspectos listados. [A adequação do espaço físico e laboratórios disponíveis para o desenvolvimento das atividades/aulas do curso.]



| Legenda | Alternativas | Total | Percentual |
|---------|--------------|-------|------------|
| 1 | 1.0 | 2 | 7.7% |
| 2 | 3.0 | 5 | 19.2% |
| 3 | 4.0 | 10 | 38.5% |
| 4 | 5.0 | 9 | 34.6% |

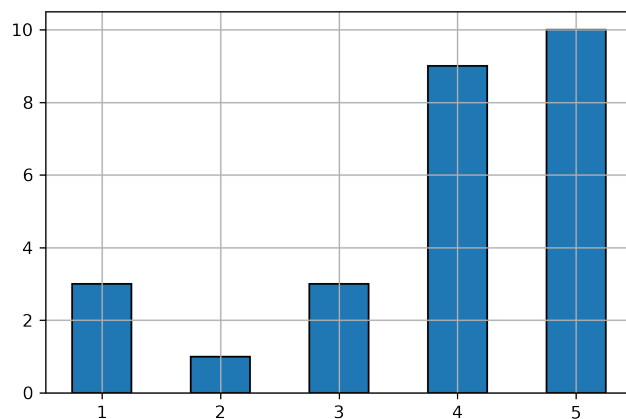
Avalie o seu curso no IFG em relação aos aspectos listados. [Bibliografia específica do curso atualizada e disponível na biblioteca.]



| Legenda | Alternativas | Total | Percentual |
|---------|--------------|-------|------------|
| 1 | 1.0 | 1 | 3.8% |
| 2 | 2.0 | 1 | 3.8% |
| 3 | 3.0 | 4 | 15.4% |
| 4 | 4.0 | 8 | 30.8% |
| 5 | 5.0 | 12 | 46.2% |



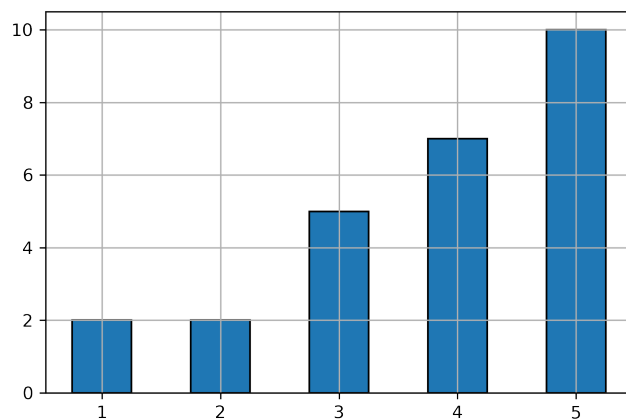
Avalie o seu curso no IFG em relação aos aspectos listados. [A quantidade de aulas práticas realizadas durante o curso.]



| Legenda | Alternativas | Total | Percentual |
|---------|--------------|-------|------------|
| 1 | 1.0 | 3 | 11.5% |
| 2 | 2.0 | 1 | 3.8% |
| 3 | 3.0 | 3 | 11.5% |
| 4 | 4.0 | 9 | 34.6% |
| 5 | 5.0 | 10 | 38.5% |

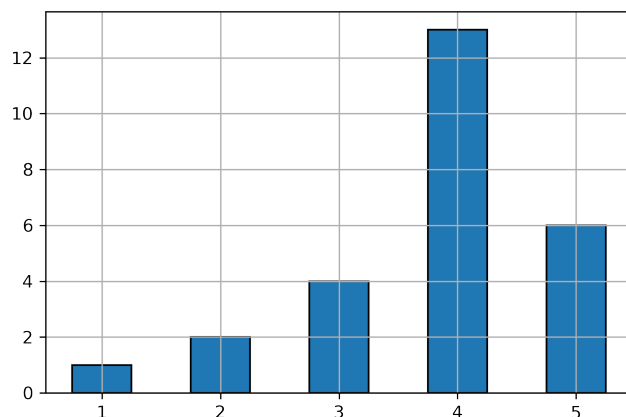


Avalie o seu curso no IFG em relação aos aspectos listados. [A integração das atividades práticas e teóricas durante o curso.]



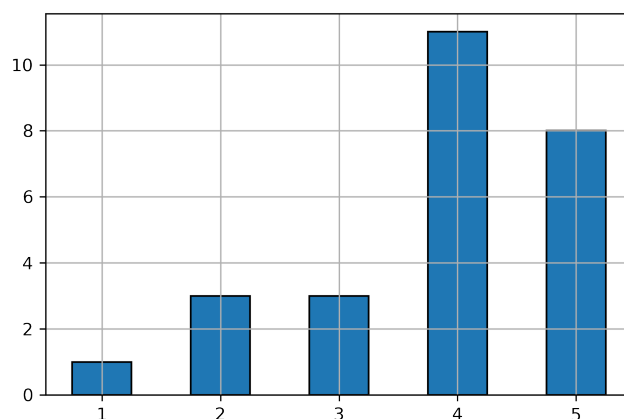
| Legenda | Alternativas | Total | Percentual |
|---------|--------------|-------|------------|
| 1 | 1.0 | 2 | 7.7% |
| 2 | 2.0 | 2 | 7.7% |
| 3 | 3.0 | 5 | 19.2% |
| 4 | 4.0 | 7 | 26.9% |
| 5 | 5.0 | 10 | 38.5% |

Avalie o seu curso no IFG em relação aos aspectos listados. [A integração das disciplinas de formação específica e geral ou de núcleo comum no desenvolvimento das atividades pedagógicas do curso.]



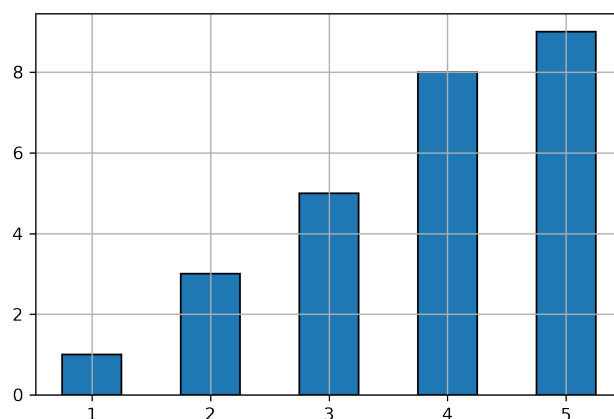
| Legenda | Alternativas | Total | Percentual |
|---------|--------------|-------|------------|
| 1 | 1.0 | 1 | 3.8% |
| 2 | 2.0 | 2 | 7.7% |
| 3 | 3.0 | 4 | 15.4% |
| 4 | 4.0 | 13 | 50.0% |
| 5 | 5.0 | 6 | 23.1% |

Avalie o seu curso no IFG em relação aos aspectos listados. [A contribuição do estágio obrigatório do curso para sistematizar os conhecimentos adquiridos e exercer as habilidades desenvolvidas.]



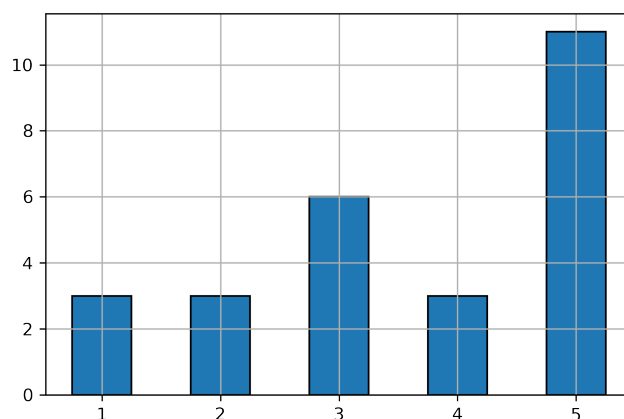
| Legenda | Alternativas | Total | Percentual |
|---------|--------------|-------|------------|
| 1 | 1.0 | 1 | 3.8% |
| 2 | 2.0 | 3 | 11.5% |
| 3 | 3.0 | 3 | 11.5% |
| 4 | 4.0 | 11 | 42.3% |
| 5 | 5.0 | 8 | 30.8% |

Avalie o seu curso no IFG em relação aos aspectos listados. [A integração das atividades de pesquisa e extensão com as aulas ou atividades pedagógicas do curso.]



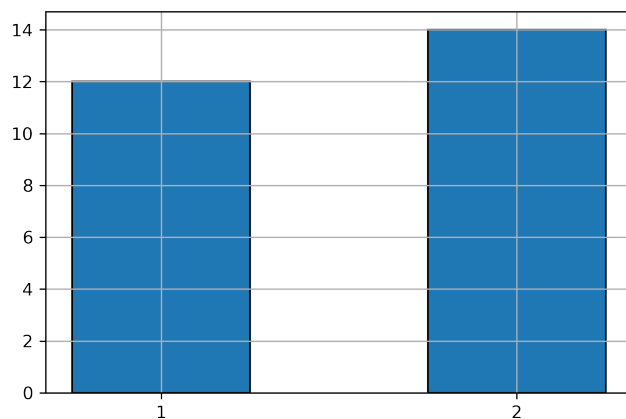
| Legenda | Alternativas | Total | Percentual |
|---------|--------------|-------|------------|
| 1 | 1.0 | 1 | 3.8% |
| 2 | 2.0 | 3 | 11.5% |
| 3 | 3.0 | 5 | 19.2% |
| 4 | 4.0 | 8 | 30.8% |
| 5 | 5.0 | 9 | 34.6% |

Avalie o seu curso no IFG em relação aos aspectos listados. [A adaptação das condições para realização das atividades do curso, caso tenha alguma necessidade especial.]



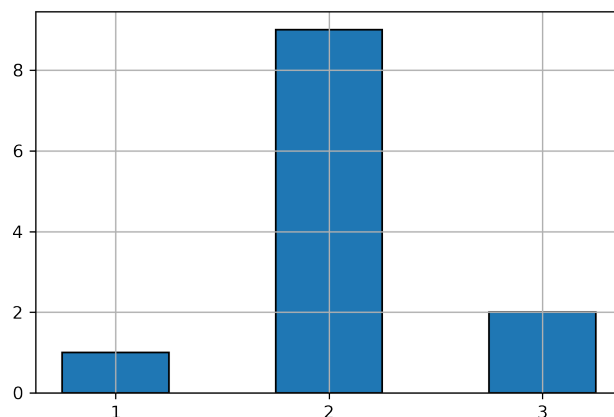
| Legenda | Alternativas | Total | Percentual |
|---------|--------------|-------|------------|
| 1 | 1.0 | 3 | 11.5% |
| 2 | 2.0 | 3 | 11.5% |
| 3 | 3.0 | 6 | 23.1% |
| 4 | 4.0 | 3 | 11.5% |
| 5 | 5.0 | 11 | 42.3% |

Você está trabalhando na área de formação do curso realizado no IFG-



| Legenda | Alternativas | Total | Percentual |
|---------|--------------|-------|------------|
| 1 | Não | 12 | 46.2% |
| 2 | Sim | 14 | 53.8% |

Quanto tempo transcorreu entre a conclusão do seu curso e seu primeiro emprego na área de formação-



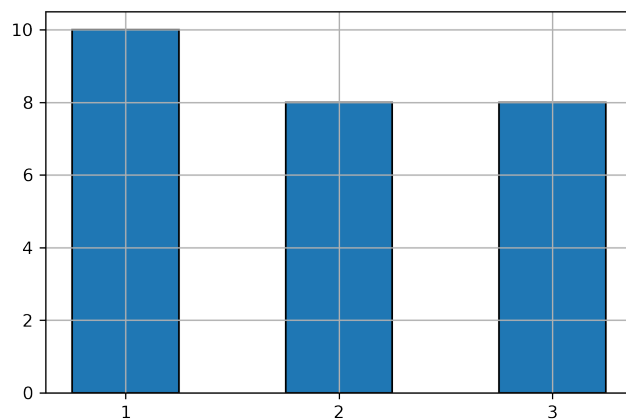
| Legenda | Alternativas | Total | Percentual |
|---------|---|-------|------------|
| 1 | Entre 6 meses e 1 ano. | 1 | 8.3% |
| 2 | Já trabalhava na área de formação do meu curso. | 9 | 75.0% |
| 3 | mais de 2 anos. | 2 | 16.7% |

Quanto tempo transcorreu entre a conclusão do seu curso e seu primeiro emprego na área de formação- [Outros]

Não foram registradas respostas.



Você fez estágio-

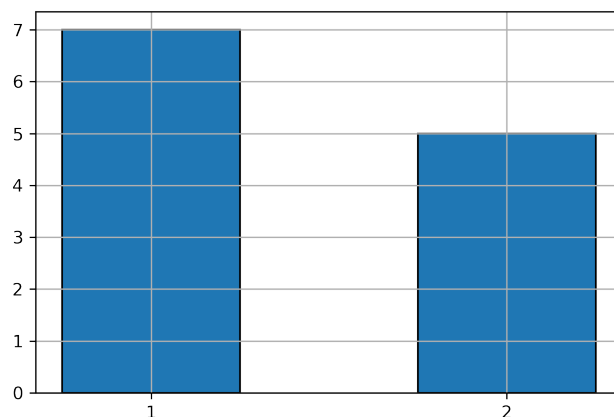


| Legenda | Alternativas | Total | Percentual |
|---------|---------------------------|-------|------------|
| 1 | Não fiz estágio. | 10 | 38.5% |
| 2 | Sim, externo obrigatório. | 8 | 30.8% |
| 3 | Sim, interno obrigatório. | 8 | 30.8% |

Você fez estágio- [Outros]

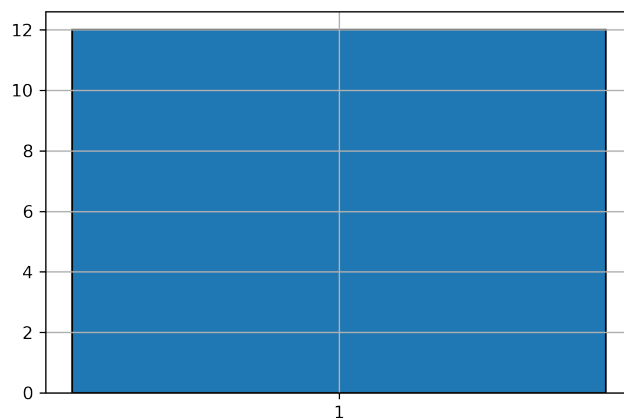
Não foram registradas respostas.

Se você trabalha fora da área de conhecimento do seu curso, indique as principais razões. [Falta de oferta de vagas na área do seu curso na sua região.]



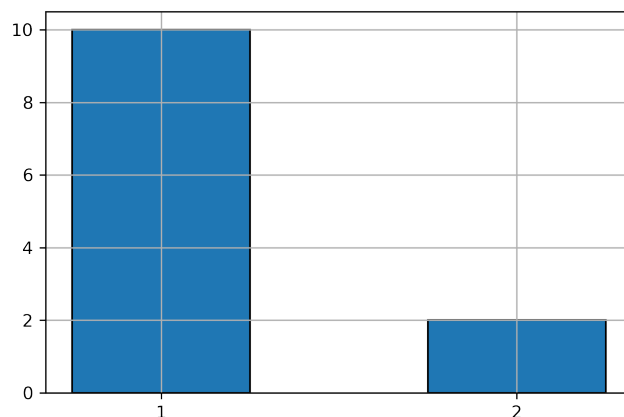
| Legenda | Alternativas | Total | Percentual |
|---------|--------------|-------|------------|
| 1 | Não | 7 | 58.3% |
| 2 | Sim | 5 | 41.7% |

Se você trabalha fora da área de conhecimento do seu curso, indique as principais razões. [Baixa remuneração.]



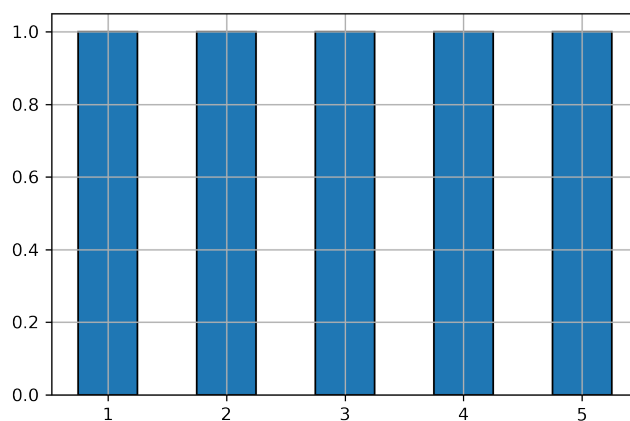
| Legenda | Alternativas | Total | Percentual |
|---------|--------------|-------|------------|
| 1 | Não | 12 | 100.0% |

Se você trabalha fora da área de conhecimento do seu curso, indique as principais razões. [Formação não condizente com as exigências de mercado.]



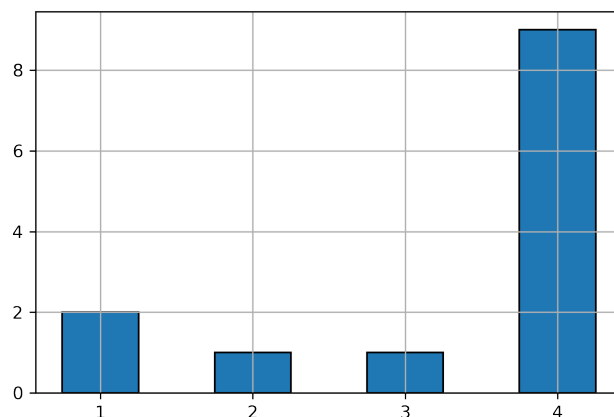
| Legenda | Alternativas | Total | Percentual |
|---------|--------------|-------|------------|
| 1 | Não | 10 | 83.3% |
| 2 | Sim | 2 | 16.7% |

Se você trabalha fora da área de conhecimento do seu curso, indique as principais razões. [Outros]



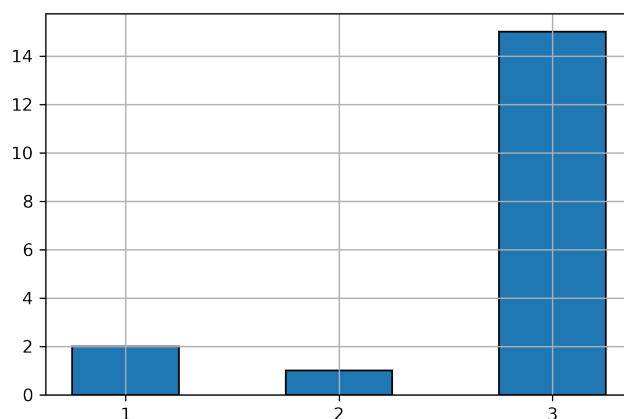
| Legenda | Alternativas | Total | Percentual |
|---------|--|-------|------------|
| 1 | Atualmente trabalho na sala de Leitura Escolar | 1 | 20.0% |
| 2 | Falta de oportunidade sem experiência. | 1 | 20.0% |
| 3 | Pedagogo | 1 | 20.0% |
| 4 | aguardando concurso | 1 | 20.0% |
| 5 | trabalho pra mim mesma | 1 | 20.0% |

Indique na escala que tipo de formação continuada te motivaria a voltar para o IFG. [Curso técnico]



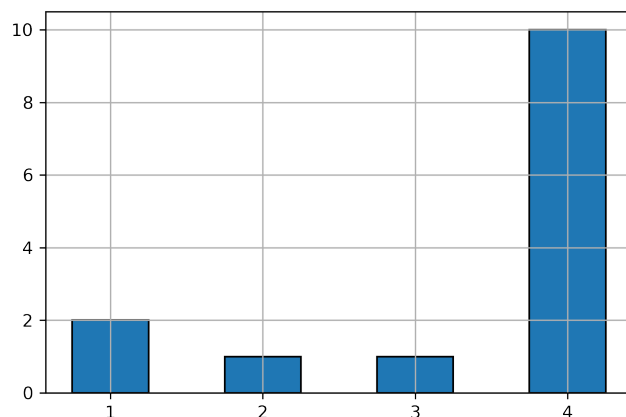
| Legenda | Alternativas | Total | Percentual |
|---------|--------------|-------|------------|
| 1 | 1.0 | 2 | 15.4% |
| 2 | 2.0 | 1 | 7.7% |
| 3 | 3.0 | 1 | 7.7% |
| 4 | 5.0 | 9 | 69.2% |

Indique na escala que tipo de formação continuada te motivaria a voltar para o IFG. [Curso de graduação na sua área de formação]



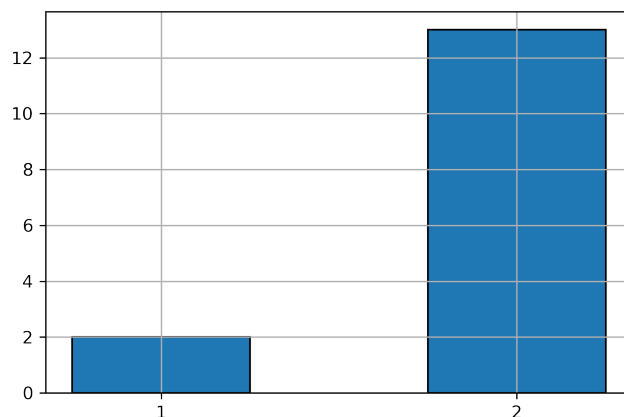
| Legenda | Alternativas | Total | Percentual |
|---------|--------------|-------|------------|
| 1 | 1.0 | 2 | 11.1% |
| 2 | 4.0 | 1 | 5.6% |
| 3 | 5.0 | 15 | 83.3% |

Indique na escala que tipo de formação continuada te motivaria a voltar para o IFG. [Curso de graduação em outra área]



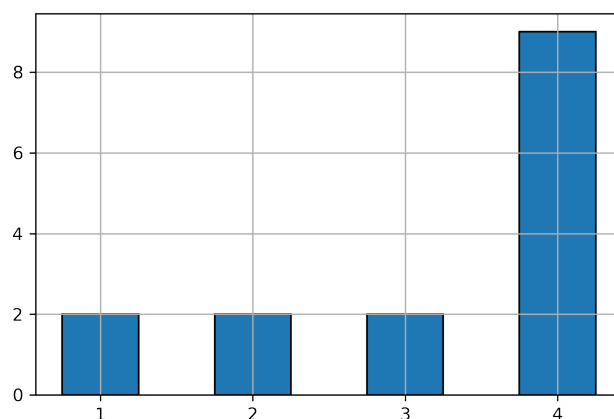
| Legenda | Alternativas | Total | Percentual |
|---------|--------------|-------|------------|
| 1 | 1.0 | 2 | 14.3% |
| 2 | 2.0 | 1 | 7.1% |
| 3 | 4.0 | 1 | 7.1% |
| 4 | 5.0 | 10 | 71.4% |

Indique na escala que tipo de formação continuada te motivaria a voltar para o IFG. [Curso de pós-graduação]



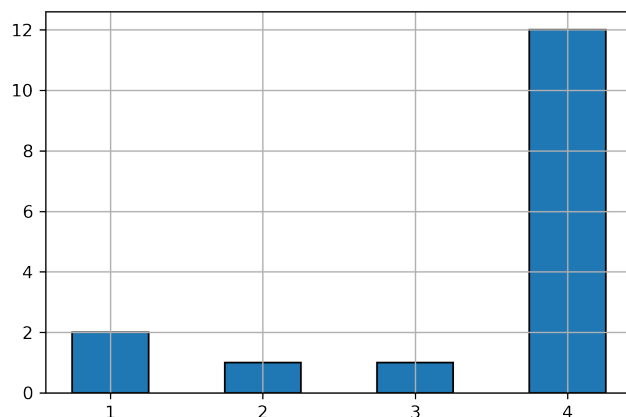
| Legenda | Alternativas | Total | Percentual |
|---------|--------------|-------|------------|
| 1 | 4.0 | 2 | 13.3% |
| 2 | 5.0 | 13 | 86.7% |

Indique na escala que tipo de formação continuada te motivaria a voltar para o IFG. [Eventos/Congressos/Feiras/Exposições]



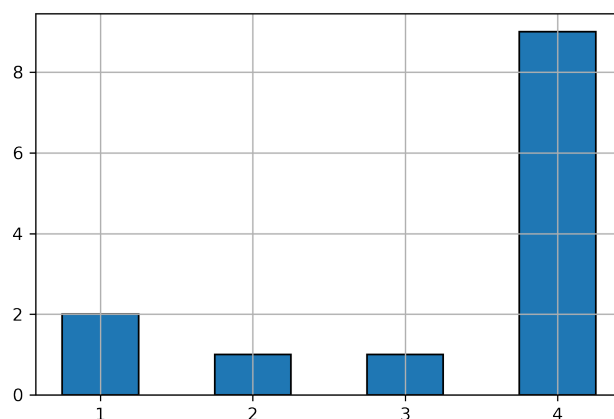
| Legenda | Alternativas | Total | Percentual |
|---------|--------------|-------|------------|
| 1 | 1.0 | 2 | 13.3% |
| 2 | 3.0 | 2 | 13.3% |
| 3 | 4.0 | 2 | 13.3% |
| 4 | 5.0 | 9 | 60.0% |

Indique na escala que tipo de formação continuada te motivaria a voltar para o IFG. [Cursos de curta duração (atualização/extensão)]



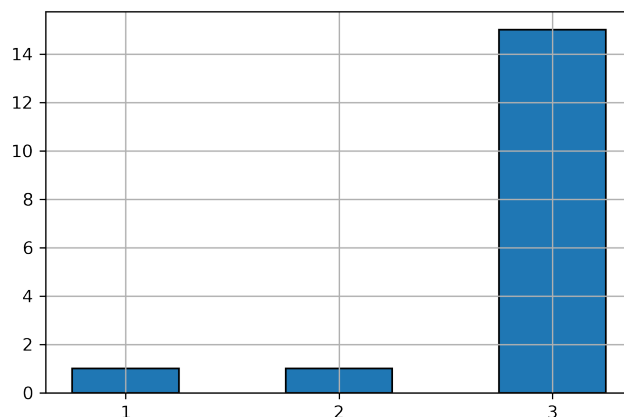
| Legenda | Alternativas | Total | Percentual |
|---------|--------------|-------|------------|
| 1 | 1.0 | 2 | 12.5% |
| 2 | 3.0 | 1 | 6.2% |
| 3 | 4.0 | 1 | 6.2% |
| 4 | 5.0 | 12 | 75.0% |

Indique na escala que tipo de formação continuada te motivaria a voltar para o IFG. [Cursar disciplinas isoladas da área]



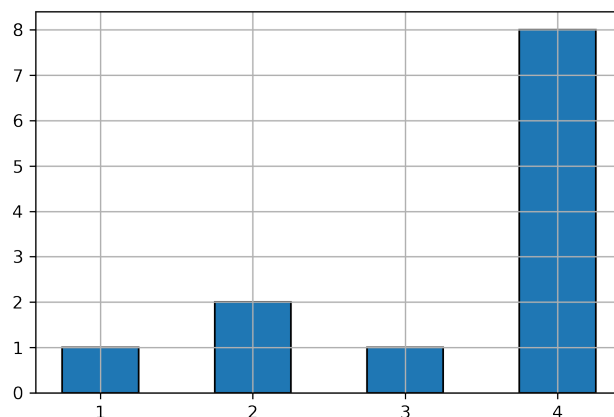
| Legenda | Alternativas | Total | Percentual |
|---------|--------------|-------|------------|
| 1 | 1.0 | 2 | 15.4% |
| 2 | 3.0 | 1 | 7.7% |
| 3 | 4.0 | 1 | 7.7% |
| 4 | 5.0 | 9 | 69.2% |

Indique na escala que tipo de formação continuada te motivaria a voltar para o IFG. [Participar em projetos de pesquisa/desenvolvimento e inovação]



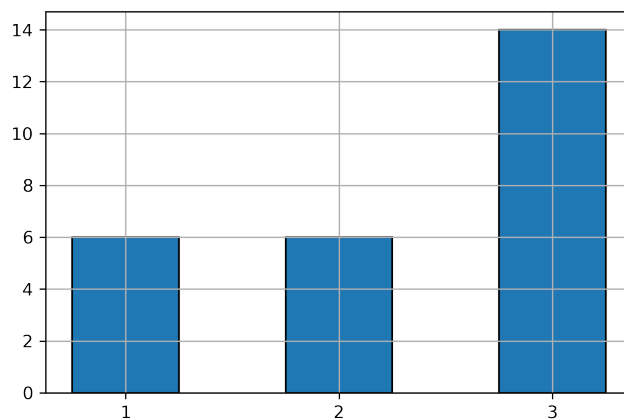
| Legenda | Alternativas | Total | Percentual |
|---------|--------------|-------|------------|
| 1 | 3.0 | 1 | 5.9% |
| 2 | 4.0 | 1 | 5.9% |
| 3 | 5.0 | 15 | 88.2% |

Indique na escala que tipo de formação continuada te motivaria a voltar para o IFG. [Supervisão de estagiários do IFG no seu ambiente de trabalho]



| Legenda | Alternativas | Total | Percentual |
|---------|--------------|-------|------------|
| 1 | 1.0 | 1 | 8.3% |
| 2 | 3.0 | 2 | 16.7% |
| 3 | 4.0 | 1 | 8.3% |
| 4 | 5.0 | 8 | 66.7% |

Qual é a sua renda-



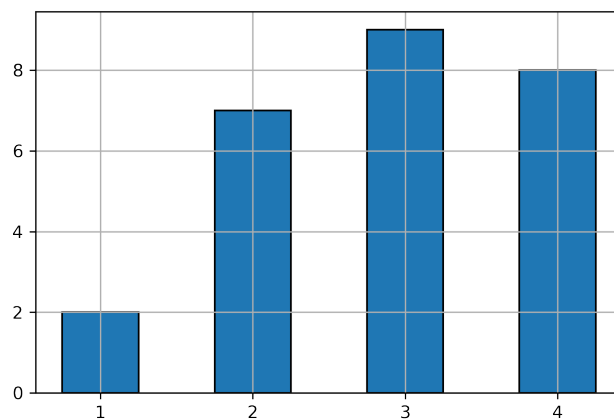
| Legenda | Alternativas | Total | Percentual |
|---------|---|-------|------------|
| 1 | Até 1 salário mínimo nacional. | 6 | 23.1% |
| 2 | Entre 3 e 5 salários mínimos nacionais. | 6 | 23.1% |
| 3 | Mais de 1 e até 2 salários mínimos nacionais. | 14 | 53.8% |

Qual é a sua renda- [Outros]

Não foram registradas respostas.



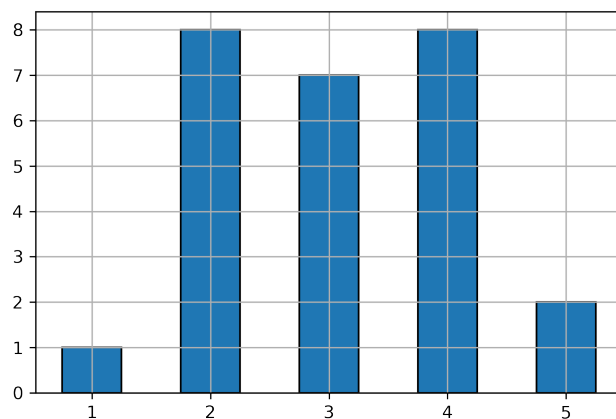
A sua formação no Ifg contribuiu para o aumento da sua renda-



| Legenda | Alternativas | Total | Percentual |
|---------|-------------------|-------|------------|
| 1 | Contribuiu muito. | 2 | 7.7% |
| 2 | Contribuiu pouco. | 7 | 26.9% |
| 3 | Contribuiu. | 9 | 34.6% |
| 4 | Não contribuiu. | 8 | 30.8% |

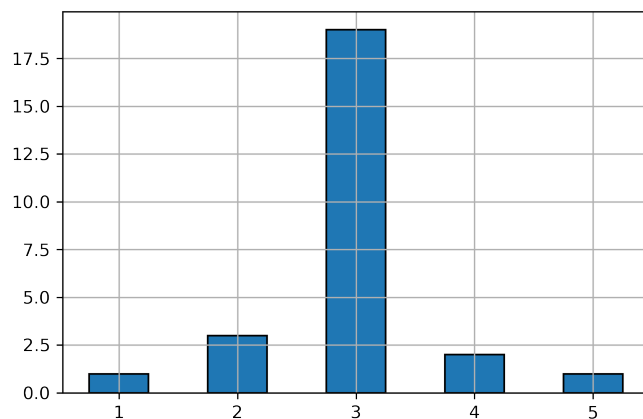


Quantas pessoas na sua unidade familiar dependem de você-



| Legenda | Alternativas | Total | Percentual |
|---------|--------------|-------|------------|
| 1 | 0 | 1 | 3.8% |
| 2 | 1 | 8 | 30.8% |
| 3 | 2 | 7 | 26.9% |
| 4 | 3 | 8 | 30.8% |
| 5 | 4 ou mais | 2 | 7.7% |


Qual tipo de Instituição/empresa onde você trabalha-



| Legenda | Alternativas | Total | Percentual |
|---------|-------------------------------|-------|------------|
| 1 | Autônomo. | 1 | 3.8% |
| 2 | Empresa privada. | 3 | 11.5% |
| 3 | Instituição pública. | 19 | 73.1% |
| 4 | Microempreendedor individual. | 2 | 7.7% |
| 5 | Outros | 1 | 3.8% |



Qual tipo de Instituição/empresa onde você trabalha- [Outros]



| Legenda | Alternativas | Total | Percentual |
|---------|-------------------------|-------|------------|
| 1 | Atualmente desempregada | 1 | 100.0% |