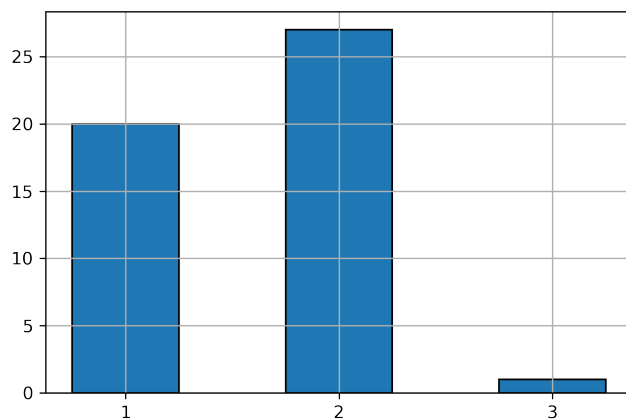


Marcar sua identidade de gênero.



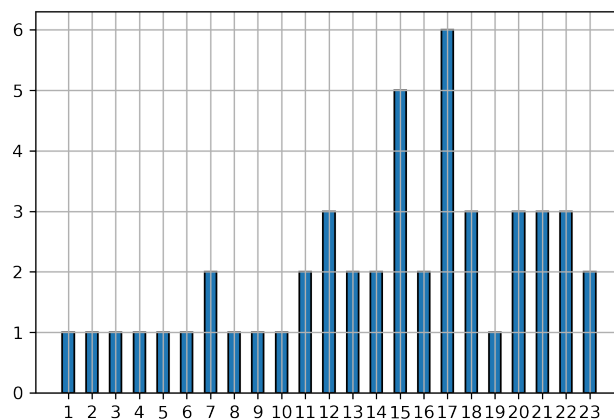
Legenda	Alternativas	Total	Percentual
1	Feminino	20	41.7%
2	Masculino	27	56.2%
3	Não binário	1	2.1%



Marcar sua identidade de gênero. [Outros]

Não foram registradas respostas.

Qual é o ano do seu nascimento-

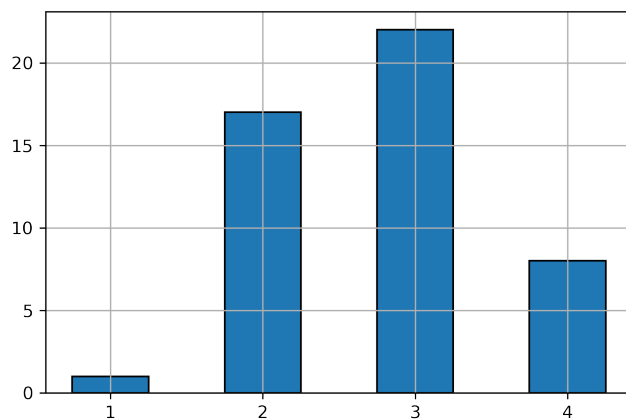


Legenda	Alternativas	Total	Percentual
1	1964.0	1	2.1%
2	1969.0	1	2.1%
3	1973.0	1	2.1%
4	1974.0	1	2.1%
5	1976.0	1	2.1%
6	1978.0	1	2.1%
7	1979.0	2	4.2%
8	1980.0	1	2.1%
9	1982.0	1	2.1%
10	1983.0	1	2.1%
11	1984.0	2	4.2%
12	1986.0	3	6.2%
13	1987.0	2	4.2%
14	1988.0	2	4.2%
15	1990.0	5	10.4%
16	1991.0	2	4.2%
17	1993.0	6	12.5%
18	1995.0	3	6.2%



19	1996.0	1	2.1%
20	1997.0	3	6.2%
21	2000.0	3	6.2%
22	2001.0	3	6.2%
23	2002.0	2	4.2%

Qual é a sua cor ou etnia-

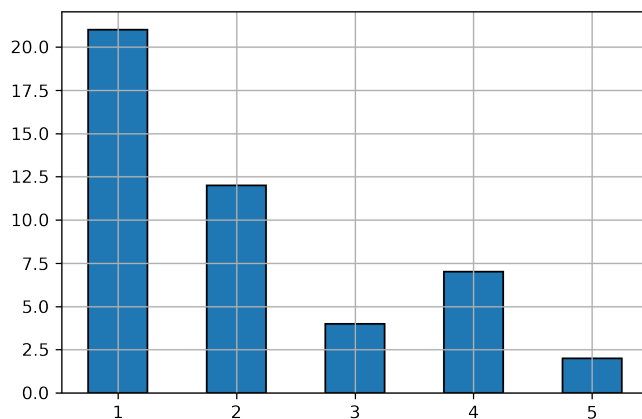


Legenda	Alternativas	Total	Percentual
1	Amarela	1	2.1%
2	Branca	17	35.4%
3	Parda	22	45.8%
4	Preta	8	16.7%

Qual é a sua cor ou etnia- [Outros]

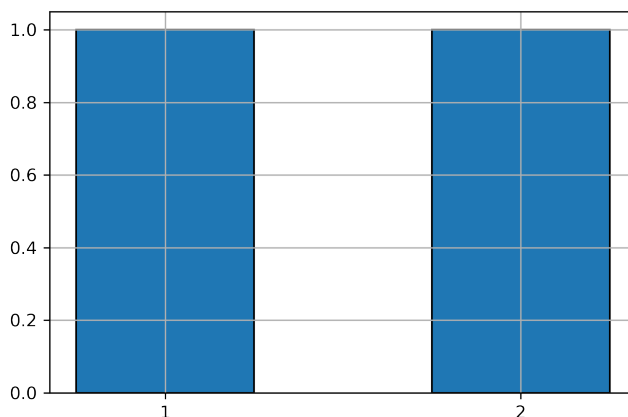
Não foram registradas respostas.

Após a conclusão do seus estudos no IFG, iniciou algum curso de extensão (formação inicial ou continuada - FIC)-



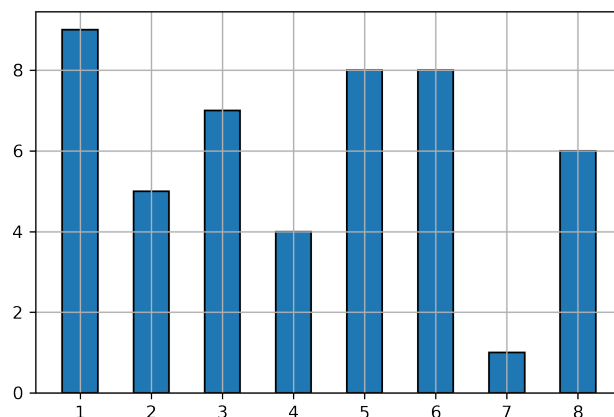
Legenda	Alternativas	Total	Percentual
1	Em outra instituição	21	45.7%
2	Nenhuma das opções	12	26.1%
3	No IFG	4	8.7%
4	Não continuei meus estudos	7	15.2%
5	Outros	2	4.3%

Após a conclusão do seus estudos no IFG, iniciou algum curso de extensão (formação inicial ou continuada - FIC)- [Outros]



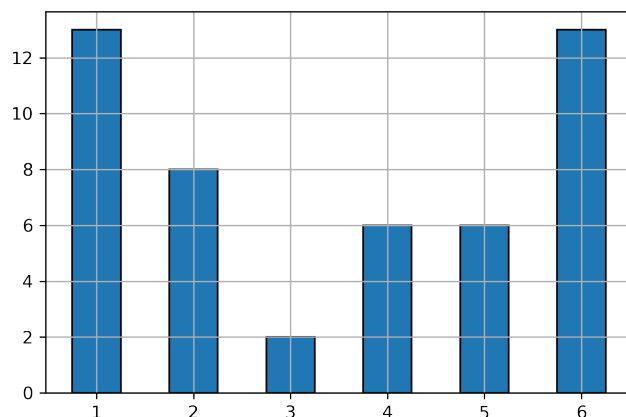
Legenda	Alternativas	Total	Percentual
1	Doutorado	1	50.0%
2	Me tornei um autodidata estudando de forma contínua e constante me aprofundando todos os dias nos saberes adquiridos em conjunto com meu orientador. Não encontrei ninguém disposto a me orientar naquilo que estudei no mestrado e que despertou em mim uma curiosidade sem fim. Diante da dificuldade de fazer um doutorado. Eu estudo sozinho. Cheguei a muitos resultados inéditos após vários anos de estudos.	1	50.0%

Após a conclusão do seu curso no IFG, como você continuou seus estudos-



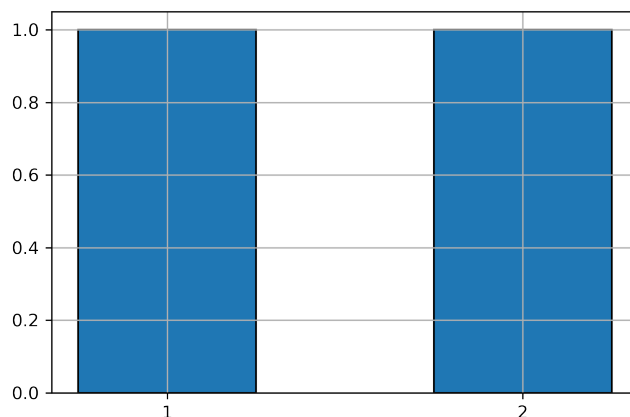
Legenda	Alternativas	Total	Percentual
1	Continuei meus estudos por conta própria.	9	18.8%
2	Iniciei outro curso de graduação em outra instituição.	5	10.4%
3	Iniciei um curso de graduação em outra instituição.	7	14.6%
4	Iniciei um curso de graduação no IFG.	4	8.3%
5	Iniciei uma pós-graduação Lato Sensu em outra instituição (Especialização).	8	16.7%
6	Iniciei uma pós-graduação Stricto Sensu em outra instituição (Mestrado ou Doutorado).	8	16.7%
7	Iniciei uma pós-graduação Stricto Sensu no IFG (Mestrado).	1	2.1%
8	Não continuei meus estudos.	6	12.5%

Durante a realização do seu curso, qual situação melhor descreve a sua atividade laboral-



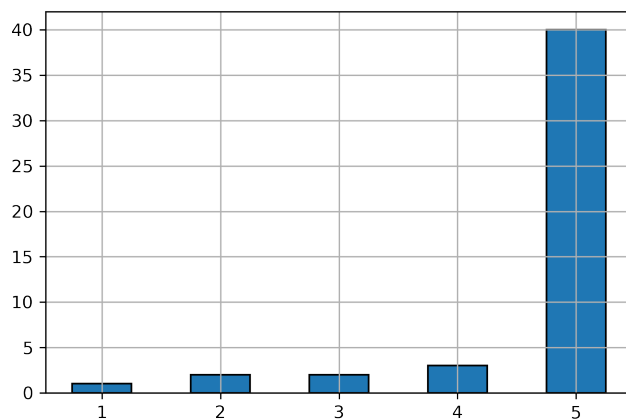
Legenda	Alternativas	Total	Percentual
1	Atuei apenas em projetos de ensino, pesquisa, extensão ou estágio.	13	27.1%
2	Não trabalhei durante o curso.	8	16.7%
3	Outros	2	4.2%
4	Trabalhei em outra área sem relação com o curso durante todo o meu período de estudos.	6	12.5%
5	Trabalhei na área de formação do curso durante parte do seu período de estudos.	6	12.5%
6	Trabalhei na área de formação do curso durante todo o seu período de estudos.	13	27.1%

Durante a realização do seu curso, qual situação melhor descreve a sua atividade laboral- [Outros]



Legenda	Alternativas	Total	Percentual
1	Trabalhei em algo relacionado a minha área e em projetos de pesquisa	1	50.0%
2	Trabalhei na área administrativa e na Educação do Ensino médio	1	50.0%

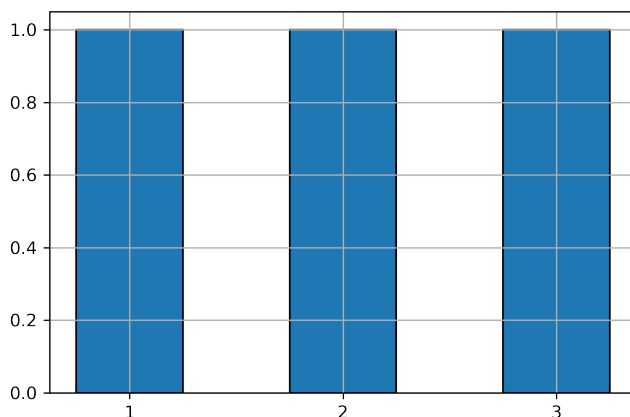
Você realizou o curso com a intenção de trabalhar na área-



Legenda	Alternativas	Total	Percentual
1	Não, já possuía emprego em outra área	1	2.1%
2	Não, minha intenção é obter outra formação	2	4.2%
3	Não, minha intenção é obter uma preparação de qualidade para aprovação no vestibular	2	4.2%
4	Outros	3	6.2%
5	Sim	40	83.3%

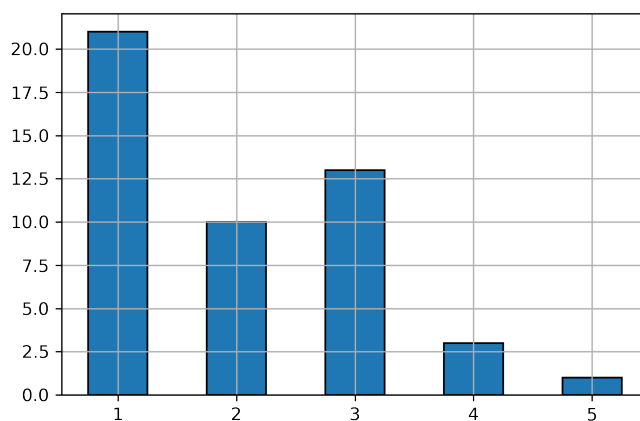


Você realizou o curso com a intenção de trabalhar na área- [Outros]



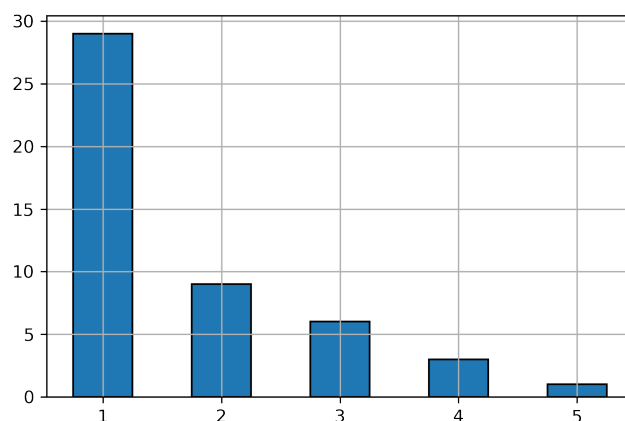
Legenda	Alternativas	Total	Percentual
1	Não sabia ainda o que queria	1	33.3%
2	Não, eu gostaria de obter conhecimento em disciplinas similares a outra área de atuação. E utilizar a formação como complemento.	1	33.3%
3	Passar em concurso	1	33.3%

Avalie o quanto a sua formação no IFG contribuiu para o seu desenvolvimento em relação aos aspectos listados. [Domínio de língua estrangeira]



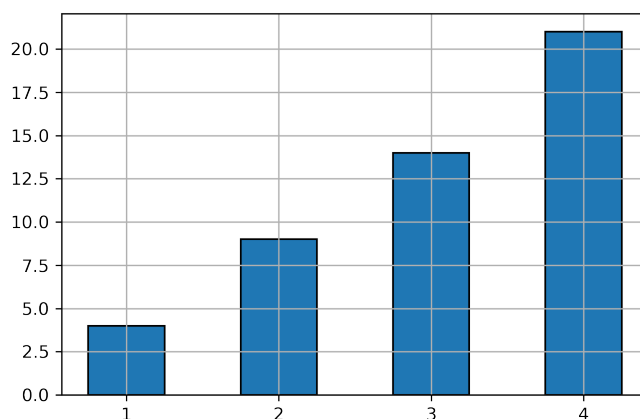
Legenda	Alternativas	Total	Percentual
1	1.0	21	43.8%
2	2.0	10	20.8%
3	3.0	13	27.1%
4	4.0	3	6.2%
5	5.0	1	2.1%

Avalie o quanto a sua formação no IFG contribuiu para o seu desenvolvimento em relação aos aspectos listados. [Domínio de Libras (Língua Brasileira de Sinais)]



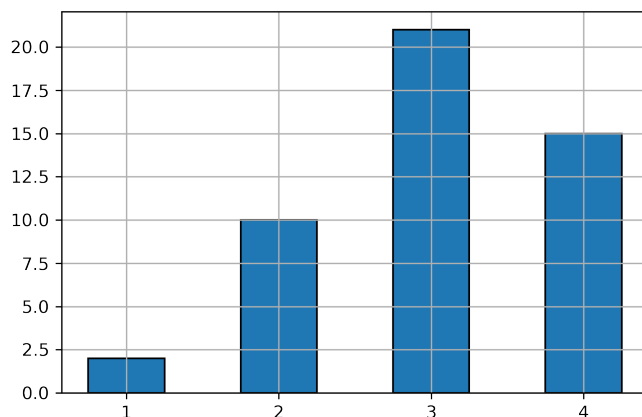
Legenda	Alternativas	Total	Percentual
1	1.0	29	60.4%
2	2.0	9	18.8%
3	3.0	6	12.5%
4	4.0	3	6.2%
5	5.0	1	2.1%

Avalie o quanto a sua formação no IFG contribuiu para o seu desenvolvimento em relação aos aspectos listados. [Domínio de conhecimento básico]



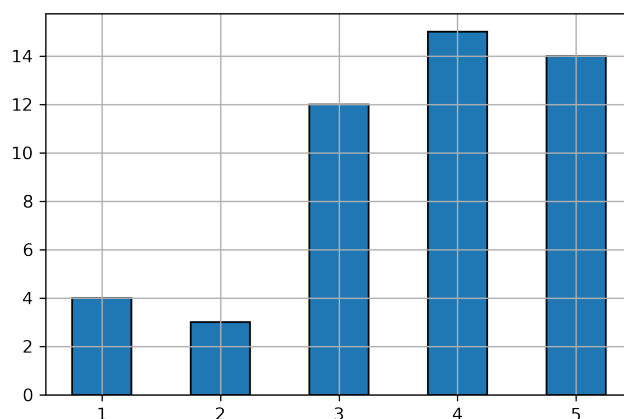
Legenda	Alternativas	Total	Percentual
1	2.0	4	8.3%
2	3.0	9	18.8%
3	4.0	14	29.2%
4	5.0	21	43.8%

Avalie o quanto a sua formação no IFG contribuiu para o seu desenvolvimento em relação aos aspectos listados. [Domínio de conhecimento técnico]



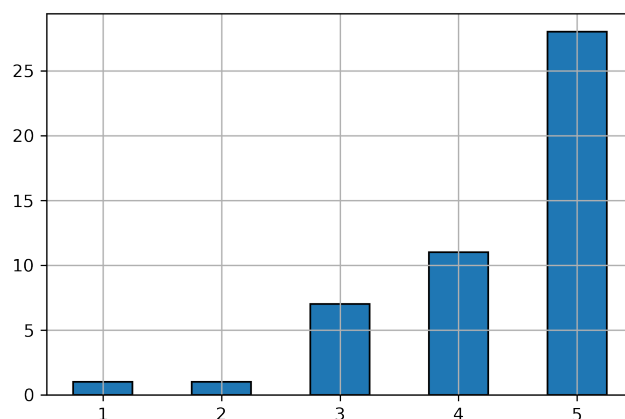
Legenda	Alternativas	Total	Percentual
1	2.0	2	4.2%
2	3.0	10	20.8%
3	4.0	21	43.8%
4	5.0	15	31.2%

Avalie o quanto a sua formação no IFG contribuiu para o seu desenvolvimento em relação aos aspectos listados. [Segurança profissional]



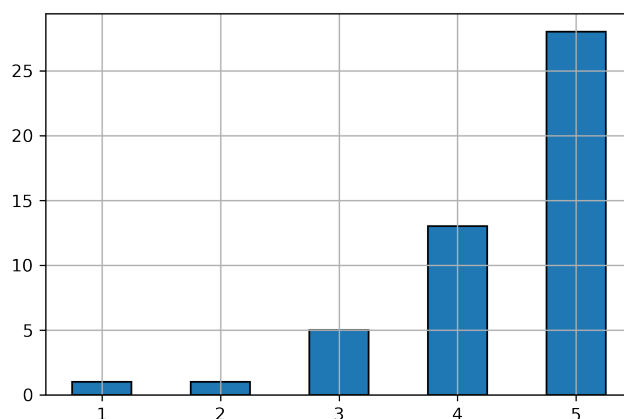
Legenda	Alternativas	Total	Percentual
1	1.0	4	8.3%
2	2.0	3	6.2%
3	3.0	12	25.0%
4	4.0	15	31.2%
5	5.0	14	29.2%

Avalie o quanto a sua formação no IFG contribuiu para o seu desenvolvimento em relação aos aspectos listados. [Postura ética, responsável e comprometida]



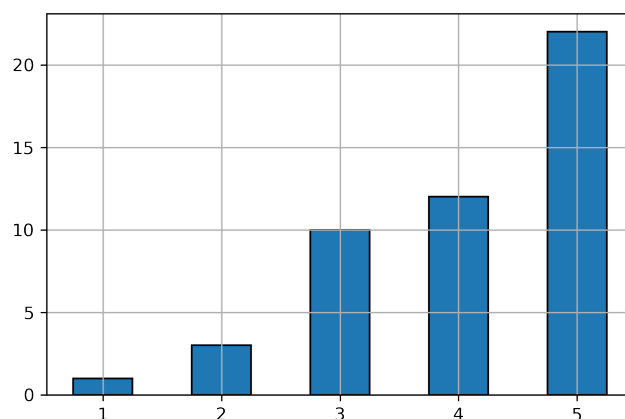
Legenda	Alternativas	Total	Percentual
1	1.0	1	2.1%
2	2.0	1	2.1%
3	3.0	7	14.6%
4	4.0	11	22.9%
5	5.0	28	58.3%

Avalie o quanto a sua formação no IFG contribuiu para o seu desenvolvimento em relação aos aspectos listados. [Capacidade de análise crítica]



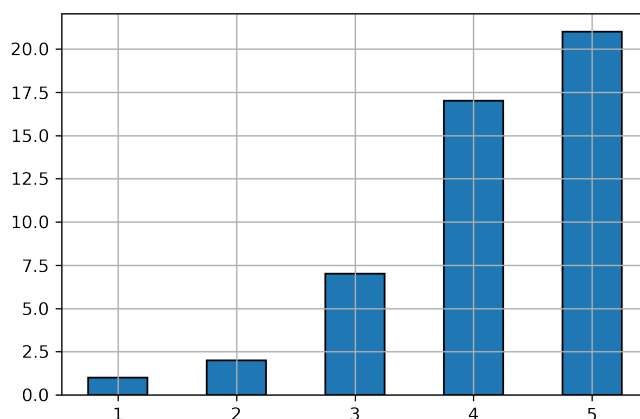
Legenda	Alternativas	Total	Percentual
1	1.0	1	2.1%
2	2.0	1	2.1%
3	3.0	5	10.4%
4	4.0	13	27.1%
5	5.0	28	58.3%

Avalie o quanto a sua formação no IFG contribuiu para o seu desenvolvimento em relação aos aspectos listados. [Capacidade criativa]



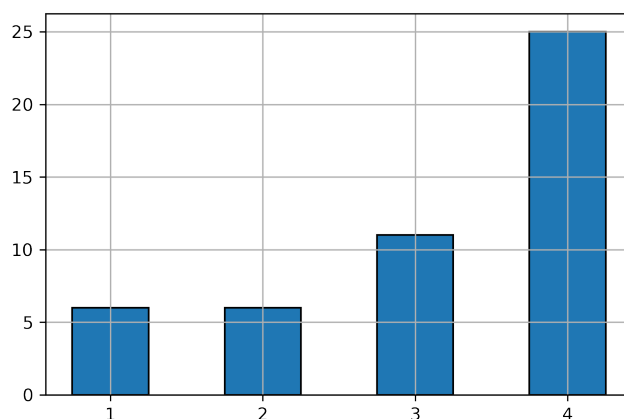
Legenda	Alternativas	Total	Percentual
1	1.0	1	2.1%
2	2.0	3	6.2%
3	3.0	10	20.8%
4	4.0	12	25.0%
5	5.0	22	45.8%

Avalie o quanto a sua formação no IFG contribuiu para o seu desenvolvimento em relação aos aspectos listados. [Habilidade de trabalhar em equipe]



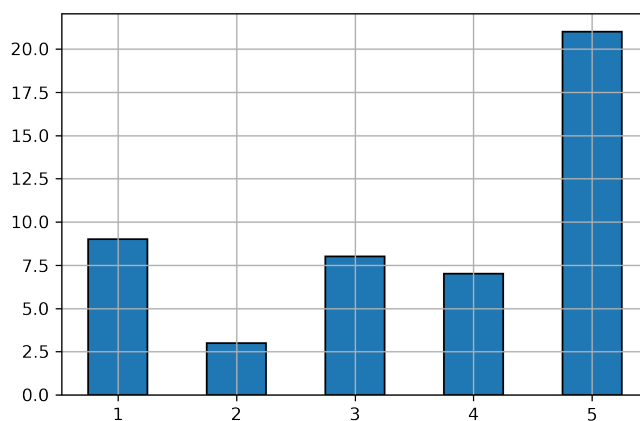
Legenda	Alternativas	Total	Percentual
1	1.0	1	2.1%
2	2.0	2	4.2%
3	3.0	7	14.6%
4	4.0	17	35.4%
5	5.0	21	43.8%

Avalie o quanto a sua formação no IFG contribuiu para o seu desenvolvimento em relação aos aspectos listados. [Desenvolvimento do seu senso de solidariedade e compromisso social]



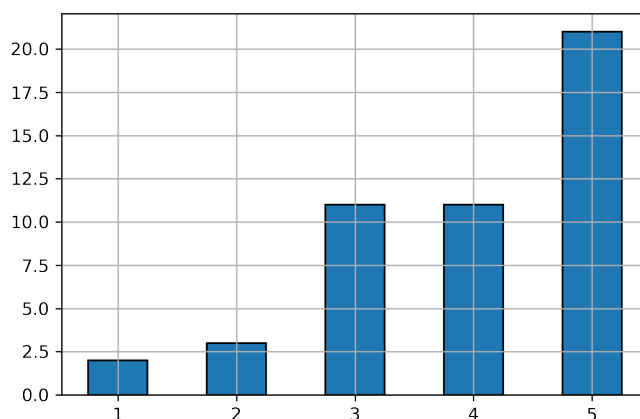
Legenda	Alternativas	Total	Percentual
1	2.0	6	12.5%
2	3.0	6	12.5%
3	4.0	11	22.9%
4	5.0	25	52.1%

Avalie o quanto a sua formação no IFG contribuiu para o seu desenvolvimento em relação aos aspectos listados. [Desenvolvimento do seu engajamento político]



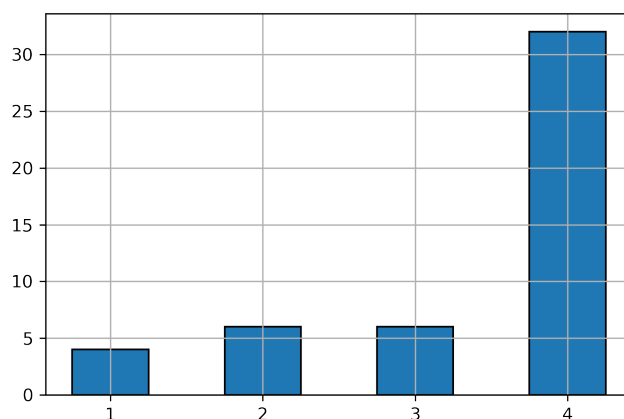
Legenda	Alternativas	Total	Percentual
1	1.0	9	18.8%
2	2.0	3	6.2%
3	3.0	8	16.7%
4	4.0	7	14.6%
5	5.0	21	43.8%

Avalie o quanto a sua formação no IFG contribuiu para o seu desenvolvimento em relação aos aspectos listados. [Subsídio relevante para o seu exercício profissional.]



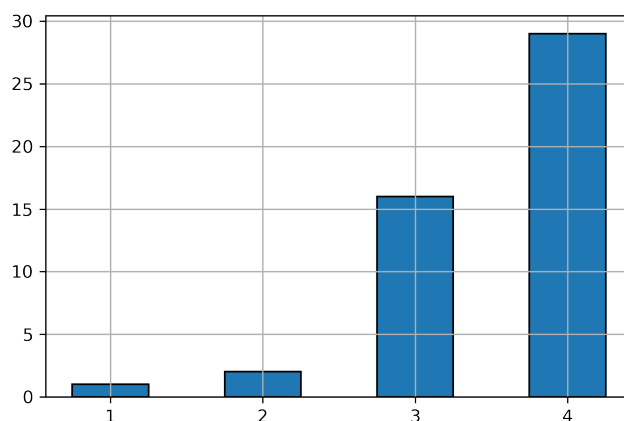
Legenda	Alternativas	Total	Percentual
1	1.0	2	4.2%
2	2.0	3	6.2%
3	3.0	11	22.9%
4	4.0	11	22.9%
5	5.0	21	43.8%

Avalie o quanto a sua formação no IFG contribuiu para o seu desenvolvimento em relação aos aspectos listados. [Crescimento pessoal e desenvolvimento cultural.]



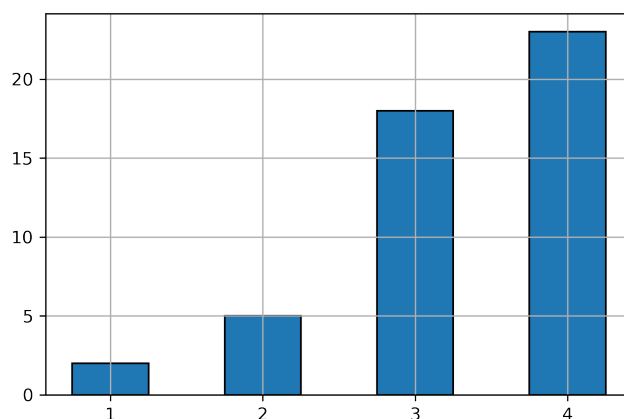
Legenda	Alternativas	Total	Percentual
1	1.0	4	8.3%
2	3.0	6	12.5%
3	4.0	6	12.5%
4	5.0	32	66.7%

Avalie o seu curso no IFG em relação aos aspectos listados. [O nível de conhecimento do corpo docente do seu curso no IFG.]



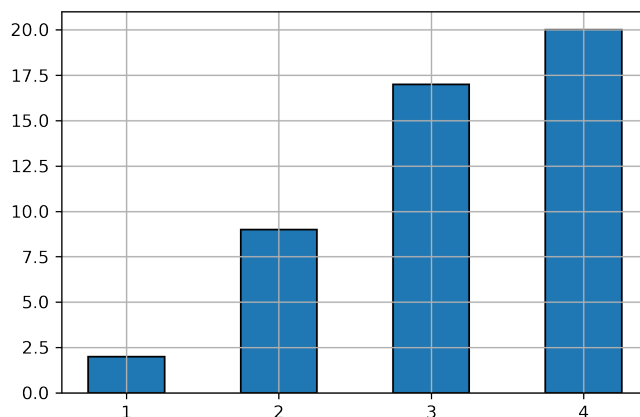
Legenda	Alternativas	Total	Percentual
1	1.0	1	2.1%
2	3.0	2	4.2%
3	4.0	16	33.3%
4	5.0	29	60.4%

Avalie o seu curso no IFG em relação aos aspectos listados. [A contribuição dos conteúdos/programas na formação pessoal e profissional.]



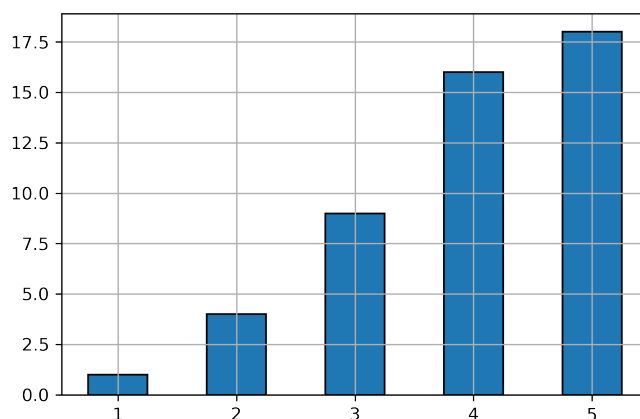
Legenda	Alternativas	Total	Percentual
1	2.0	2	4.2%
2	3.0	5	10.4%
3	4.0	18	37.5%
4	5.0	23	47.9%

Avalie o seu curso no IFG em relação aos aspectos listados. [A adequação dos recursos didático-pedagógicos disponíveis para o desenvolvimento das atividades/aulas do curso.]



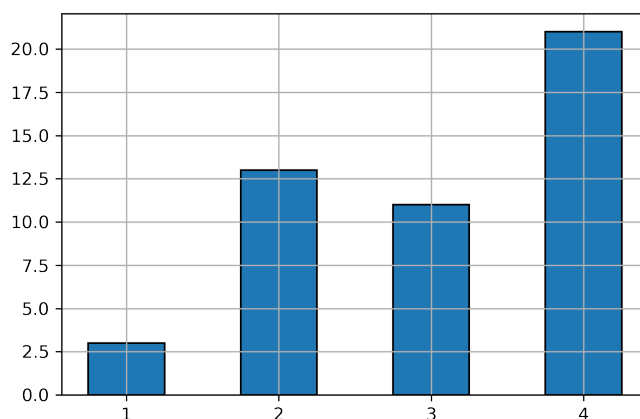
Legenda	Alternativas	Total	Percentual
1	2.0	2	4.2%
2	3.0	9	18.8%
3	4.0	17	35.4%
4	5.0	20	41.7%

Avalie o seu curso no IFG em relação aos aspectos listados. [A disponibilidade de equipamentos, materiais e insumos para a realização das atividades práticas do curso.]



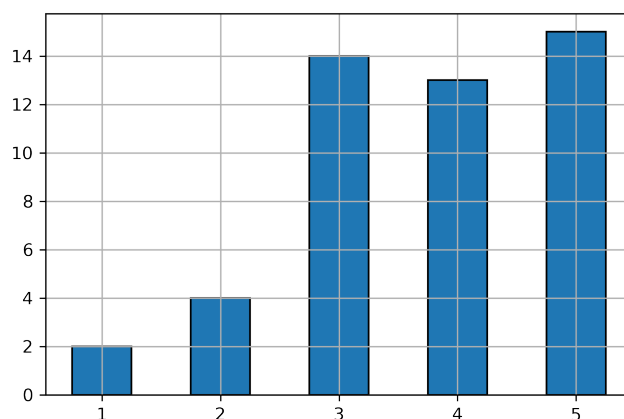
Legenda	Alternativas	Total	Percentual
1	1.0	1	2.1%
2	2.0	4	8.3%
3	3.0	9	18.8%
4	4.0	16	33.3%
5	5.0	18	37.5%

Avalie o seu curso no IFG em relação aos aspectos listados. [A adequação do espaço físico e laboratórios disponíveis para o desenvolvimento das atividades/aulas do curso.]



Legenda	Alternativas	Total	Percentual
1	2.0	3	6.2%
2	3.0	13	27.1%
3	4.0	11	22.9%
4	5.0	21	43.8%

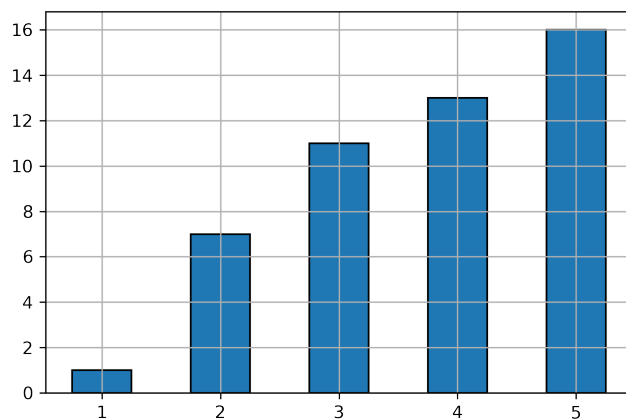
Avalie o seu curso no IFG em relação aos aspectos listados. [Bibliografia específica do curso atualizada e disponível na biblioteca.]



Legenda	Alternativas	Total	Percentual
1	1.0	2	4.2%
2	2.0	4	8.3%
3	3.0	14	29.2%
4	4.0	13	27.1%
5	5.0	15	31.2%

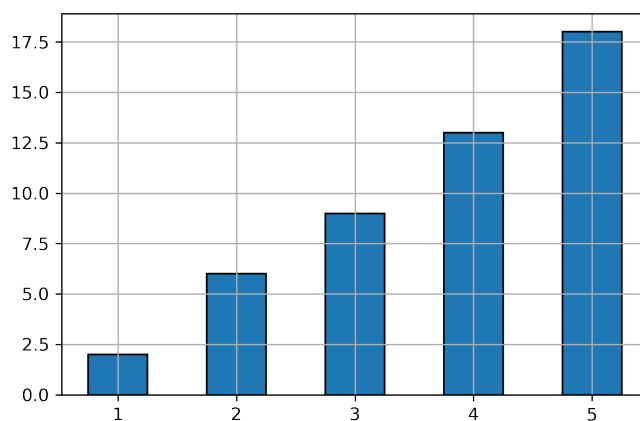


Avalie o seu curso no IFG em relação aos aspectos listados. [A quantidade de aulas práticas realizadas durante o curso.]



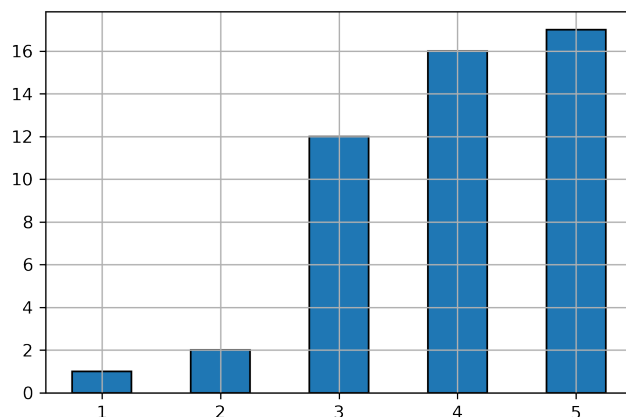
Legenda	Alternativas	Total	Percentual
1	1.0	1	2.1%
2	2.0	7	14.6%
3	3.0	11	22.9%
4	4.0	13	27.1%
5	5.0	16	33.3%

Avalie o seu curso no IFG em relação aos aspectos listados. [A integração das atividades práticas e teóricas durante o curso.]



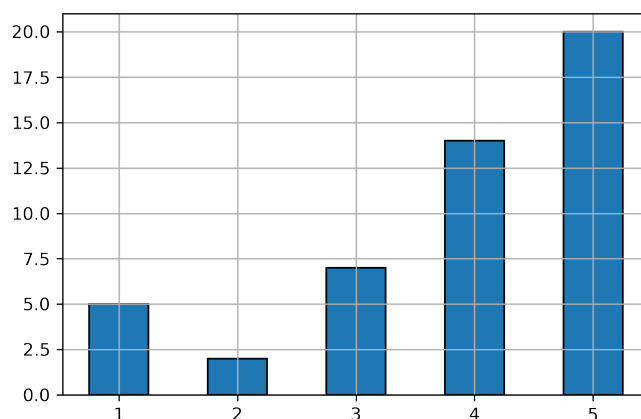
Legenda	Alternativas	Total	Percentual
1	1.0	2	4.2%
2	2.0	6	12.5%
3	3.0	9	18.8%
4	4.0	13	27.1%
5	5.0	18	37.5%

Avalie o seu curso no IFG em relação aos aspectos listados. [A integração das disciplinas de formação específica e geral ou de núcleo comum no desenvolvimento das atividades pedagógicas do curso.]



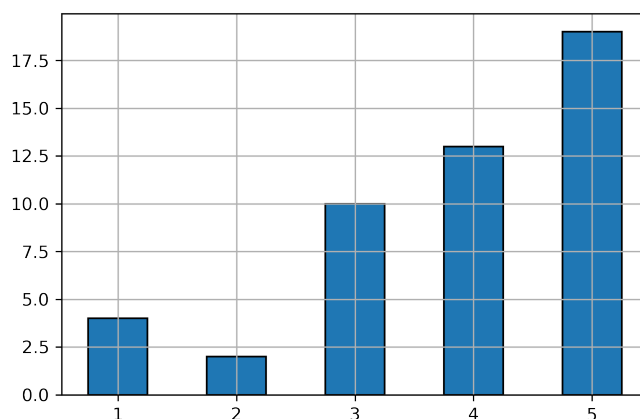
Legenda	Alternativas	Total	Percentual
1	1.0	1	2.1%
2	2.0	2	4.2%
3	3.0	12	25.0%
4	4.0	16	33.3%
5	5.0	17	35.4%

Avalie o seu curso no IFG em relação aos aspectos listados. [A contribuição do estágio obrigatório do curso para sistematizar os conhecimentos adquiridos e exercer as habilidades desenvolvidas.]



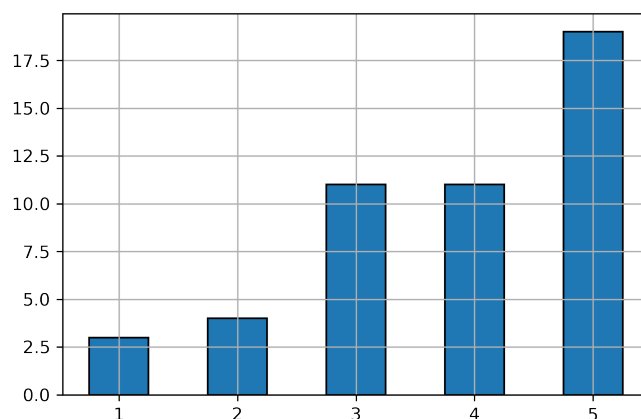
Legenda	Alternativas	Total	Percentual
1	1.0	5	10.4%
2	2.0	2	4.2%
3	3.0	7	14.6%
4	4.0	14	29.2%
5	5.0	20	41.7%

Avalie o seu curso no IFG em relação aos aspectos listados. [A integração das atividades de pesquisa e extensão com as aulas ou atividades pedagógicas do curso.]



Legenda	Alternativas	Total	Percentual
1	1.0	4	8.3%
2	2.0	2	4.2%
3	3.0	10	20.8%
4	4.0	13	27.1%
5	5.0	19	39.6%

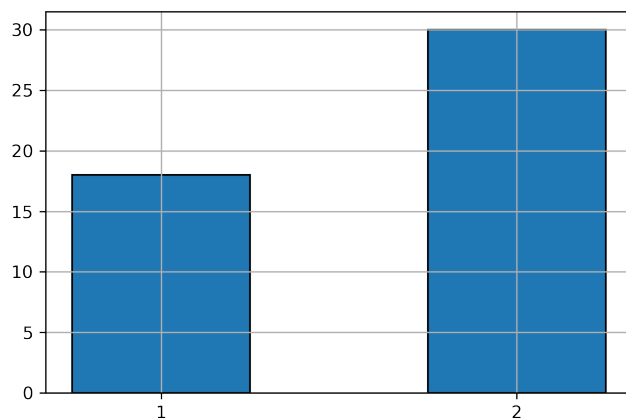
Avalie o seu curso no IFG em relação aos aspectos listados. [A adaptação das condições para realização das atividades do curso, caso tenha alguma necessidade especial.]



Legenda	Alternativas	Total	Percentual
1	1.0	3	6.2%
2	2.0	4	8.3%
3	3.0	11	22.9%
4	4.0	11	22.9%
5	5.0	19	39.6%

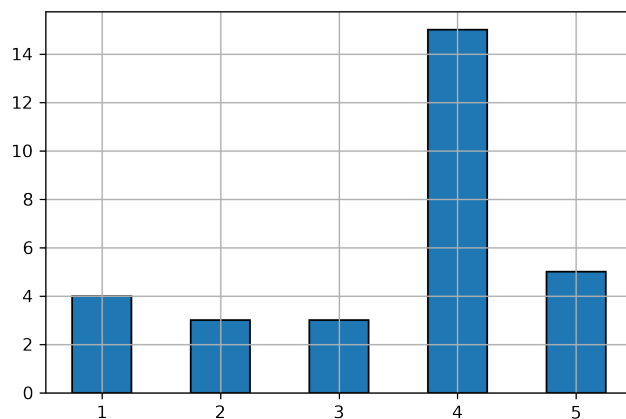


Você está trabalhando na área de formação do curso realizado no IFG-



Legenda	Alternativas	Total	Percentual
1	Não	18	37.5%
2	Sim	30	62.5%

Quanto tempo transcorreu entre a conclusão do seu curso e seu primeiro emprego na área de formação-



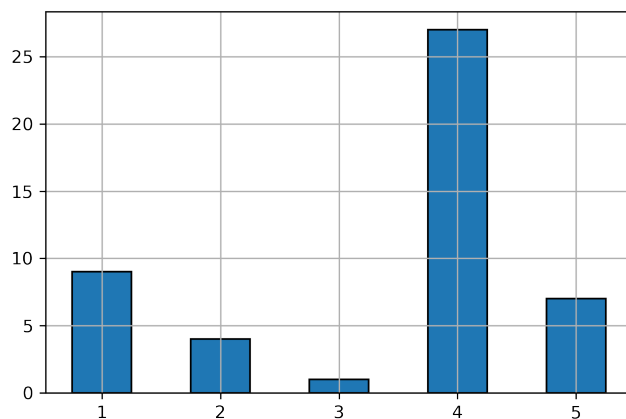
Legenda	Alternativas	Total	Percentual
1	Até 6 meses.	4	13.3%
2	Entre 1 e 2 anos.	3	10.0%
3	Entre 6 meses e 1 ano.	3	10.0%
4	Já trabalhava na área de formação do meu curso.	15	50.0%
5	mais de 2 anos.	5	16.7%

Quanto tempo transcorreu entre a conclusão do seu curso e seu primeiro emprego na área de formação- [Outros]

Não foram registradas respostas.

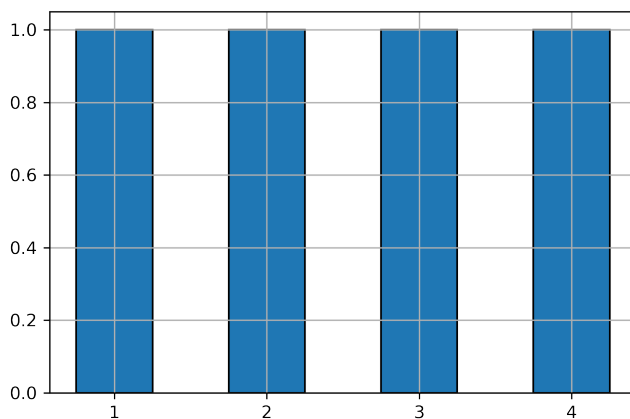


Você fez estágio-



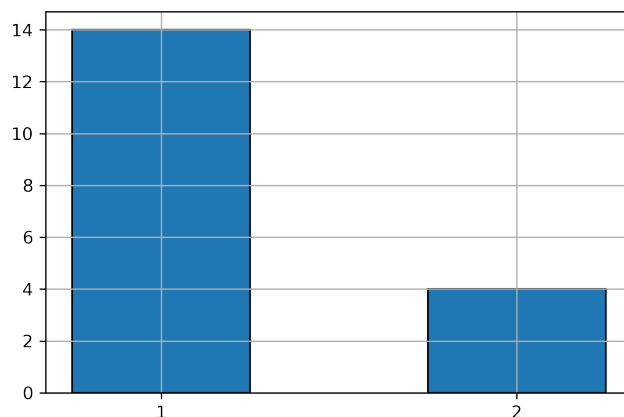
Legenda	Alternativas	Total	Percentual
1	Não fiz estágio.	9	18.8%
2	Outros	4	8.3%
3	Sim, estágio não obrigatório.	1	2.1%
4	Sim, externo obrigatório.	27	56.2%
5	Sim, interno obrigatório.	7	14.6%

Você fez estágio- [Outros]



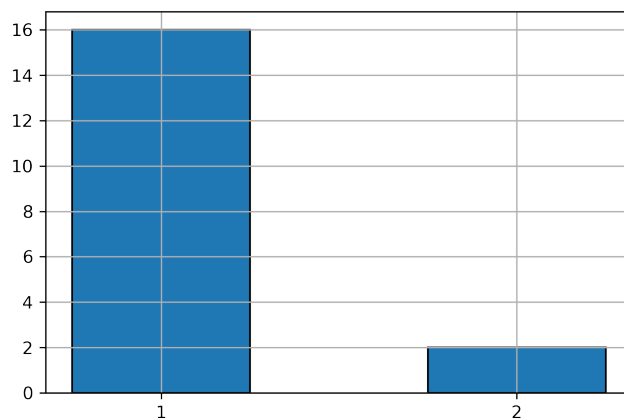
Legenda	Alternativas	Total	Percentual
1	Durante o Curso técnico, fiz estágio pelo IEL. Durante a faculdade não foi necessário, pois já trabalhava na área.	1	25.0%
2	Projeto de extensão aproveitado como estágio	1	25.0%
3	Sim, obrigatório e não obrigatório.	1	25.0%
4	pós graduação MESTRADO não tem estágio.	1	25.0%

Se você trabalha fora da área de conhecimento do seu curso, indique as principais razões. [Falta de oferta de vagas na área do seu curso na sua região.]




Legenda	Alternativas	Total	Percentual
1	Não	14	77.8%
2	Sim	4	22.2%

Se você trabalha fora da área de conhecimento do seu curso, indique as principais razões. [Baixa remuneração.]



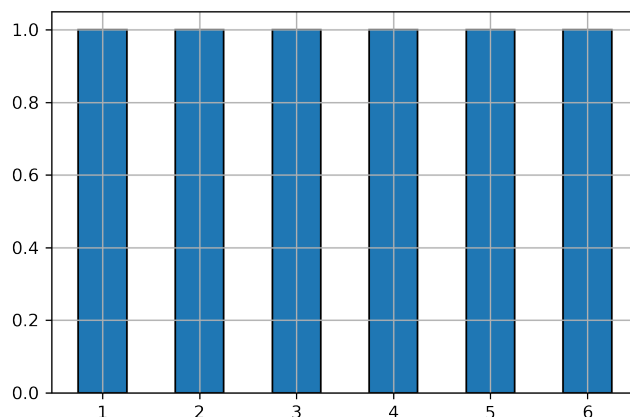
Legenda	Alternativas	Total	Percentual
1	Não	16	88.9%
2	Sim	2	11.1%

Se você trabalha fora da área de conhecimento do seu curso, indique as principais razões. [Formação não condizente com as exigências de mercado.]



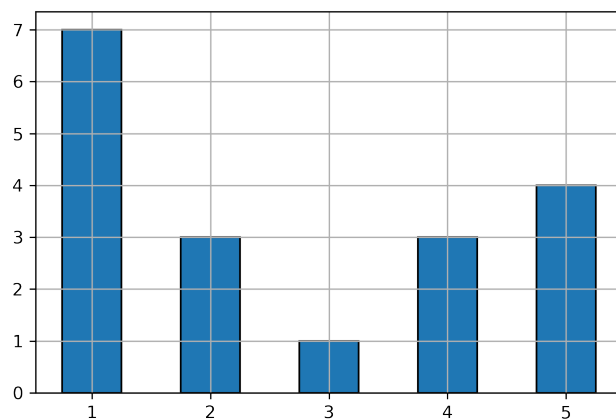
Legenda	Alternativas	Total	Percentual
1	Não	18	100.0%

Se você trabalha fora da área de conhecimento do seu curso, indique as principais razões. [Outros]



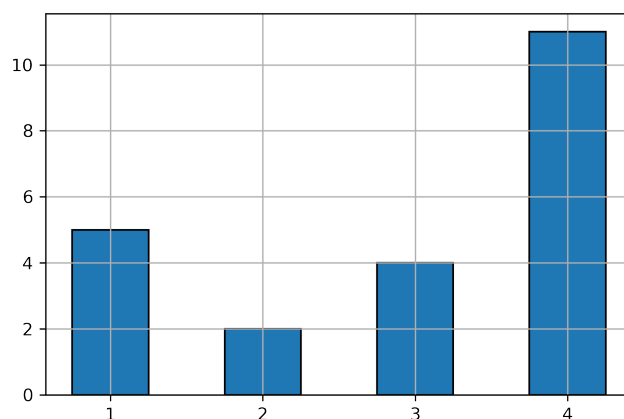
Legenda	Alternativas	Total	Percentual
1	Estudante	1	16.7%
2	Faço curso diferente	1	16.7%
3	Formação em nível superior, em outra área de atuação.	1	16.7%
4	Me formei em outra área	1	16.7%
5	Melhor oportunidade em outra área	1	16.7%
6	Não me limitei a buscar somente oportunidades na minha área de formação e encontrei uma oportunidade legal em outra área	1	16.7%

Indique na escala que tipo de formação continuada te motivaria a voltar para o IFG. [Curso técnico]



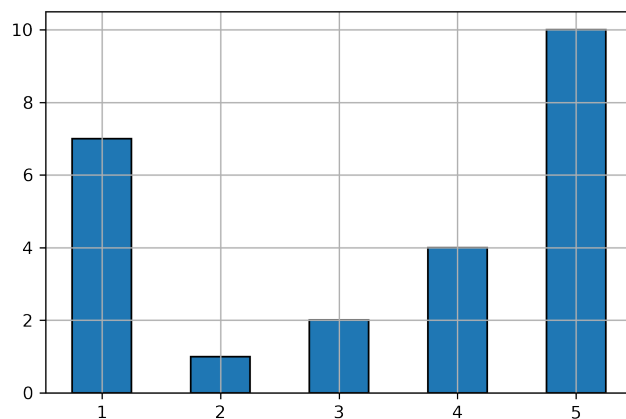
Legenda	Alternativas	Total	Percentual
1	1.0	7	38.9%
2	2.0	3	16.7%
3	3.0	1	5.6%
4	4.0	3	16.7%
5	5.0	4	22.2%

Indique na escala que tipo de formação continuada te motivaria a voltar para o IFG. [Curso de graduação na sua área de formação]



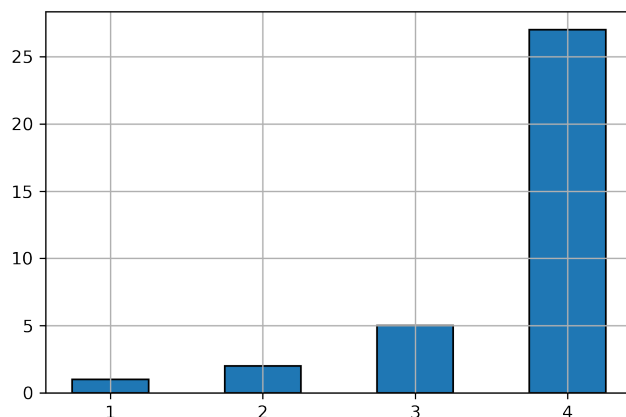
Legenda	Alternativas	Total	Percentual
1	1.0	5	22.7%
2	2.0	2	9.1%
3	4.0	4	18.2%
4	5.0	11	50.0%

Indique na escala que tipo de formação continuada te motivaria a voltar para o IFG. [Curso de graduação em outra área]



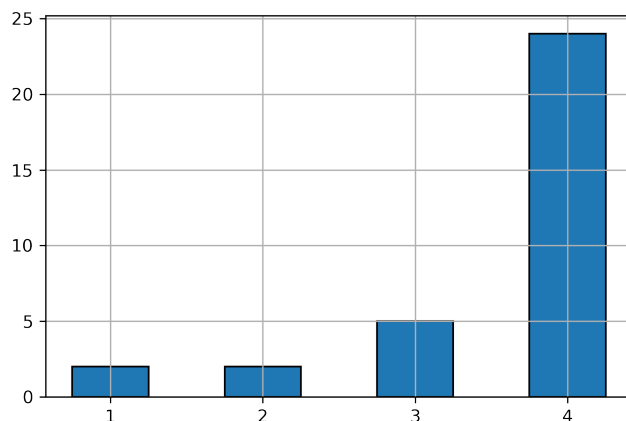
Legenda	Alternativas	Total	Percentual
1	1.0	7	29.2%
2	2.0	1	4.2%
3	3.0	2	8.3%
4	4.0	4	16.7%
5	5.0	10	41.7%

Indique na escala que tipo de formação continuada te motivaria a voltar para o IFG. [Curso de pós-graduação]



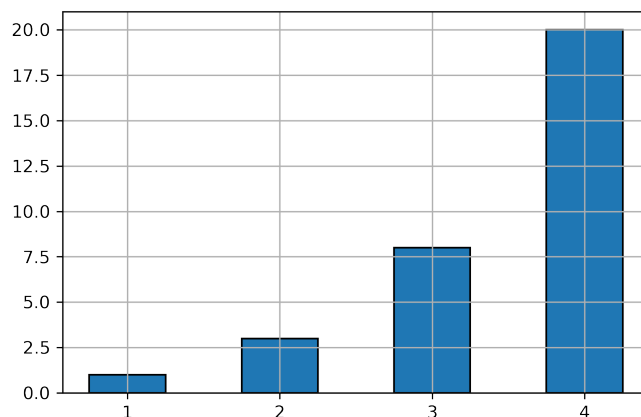
Legenda	Alternativas	Total	Percentual
1	1.0	1	2.9%
2	3.0	2	5.7%
3	4.0	5	14.3%
4	5.0	27	77.1%

Indique na escala que tipo de formação continuada te motivaria a voltar para o IFG. [Eventos/Congressos/Feiras/Exposições]



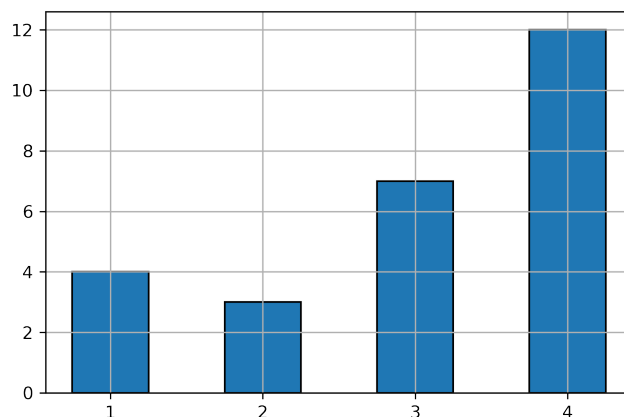
Legenda	Alternativas	Total	Percentual
1	1.0	2	6.1%
2	3.0	2	6.1%
3	4.0	5	15.2%
4	5.0	24	72.7%

Indique na escala que tipo de formação continuada te motivaria a voltar para o IFG. [Cursos de curta duração (atualização/extensão)]



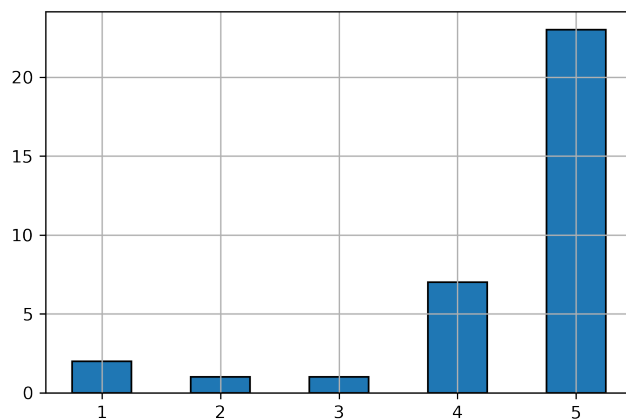
Legenda	Alternativas	Total	Percentual
1	1.0	1	3.1%
2	3.0	3	9.4%
3	4.0	8	25.0%
4	5.0	20	62.5%

Indique na escala que tipo de formação continuada te motivaria a voltar para o IFG. [Cursar disciplinas isoladas da área]



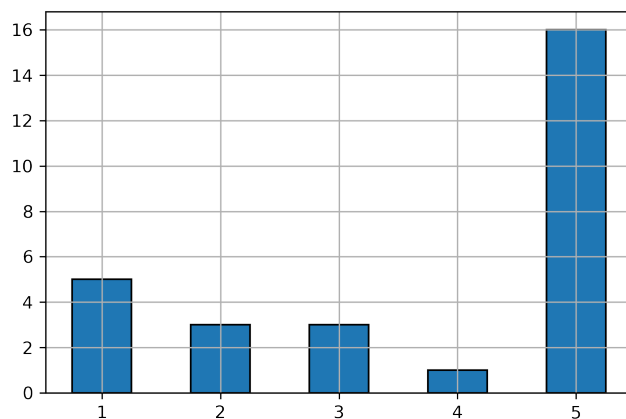
Legenda	Alternativas	Total	Percentual
1	1.0	4	15.4%
2	3.0	3	11.5%
3	4.0	7	26.9%
4	5.0	12	46.2%

Indique na escala que tipo de formação continuada te motivaria a voltar para o IFG. [Participar em projetos de pesquisa/desenvolvimento e inovação]



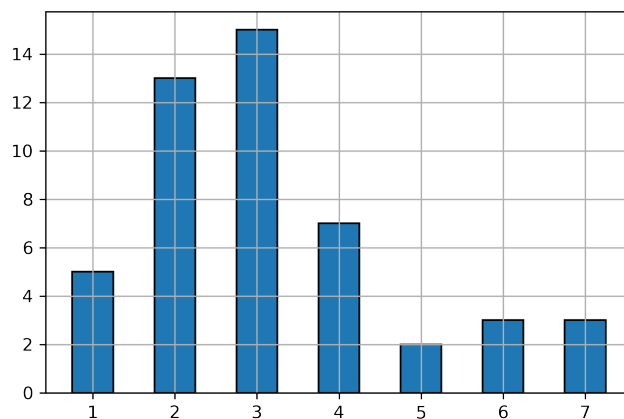
Legenda	Alternativas	Total	Percentual
1	1.0	2	5.9%
2	2.0	1	2.9%
3	3.0	1	2.9%
4	4.0	7	20.6%
5	5.0	23	67.6%

Indique na escala que tipo de formação continuada te motivaria a voltar para o IFG. [Supervisão de estagiários do IFG no seu ambiente de trabalho]



Legenda	Alternativas	Total	Percentual
1	1.0	5	17.9%
2	2.0	3	10.7%
3	3.0	3	10.7%
4	4.0	1	3.6%
5	5.0	16	57.1%

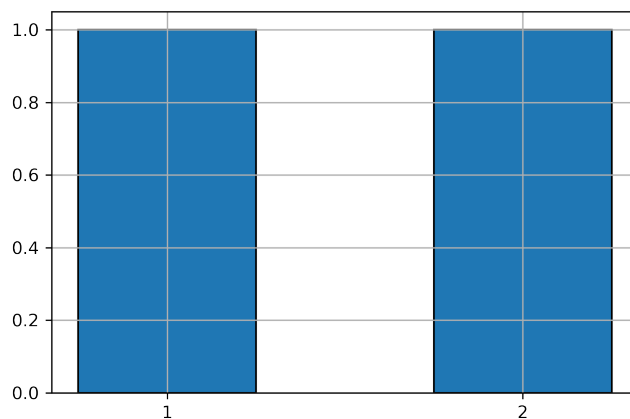
Qual é a sua renda-



Legenda	Alternativas	Total	Percentual
1	Até 1 salário mínimo nacional.	5	10.4%
2	Entre 3 e 5 salários mínimos nacionais.	13	27.1%
3	Entre 6 e 10 salários mínimos nacionais.	15	31.2%
4	Mais de 1 e até 2 salários mínimos nacionais.	7	14.6%
5	Mais de 10 salários mínimos nacionais.	2	4.2%
6	Não tenho nenhuma fonte de renda atualmente.	3	6.2%
7	Outros	3	6.2%

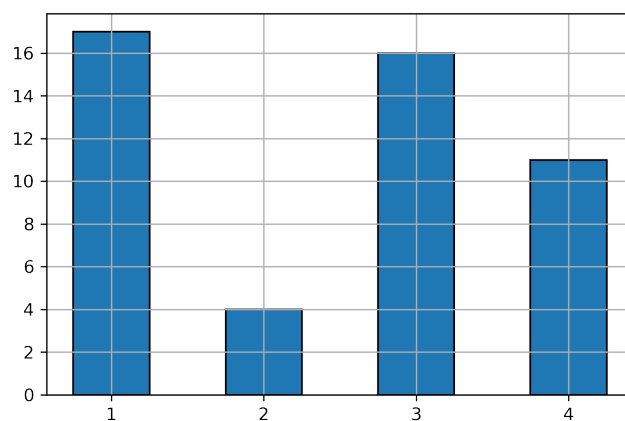


Qual é a sua renda- [Outros]



Legenda	Alternativas	Total	Percentual
1	Entre 2 e 3 salários mínimos	1	50.0%
2	Renda do marido	1	50.0%

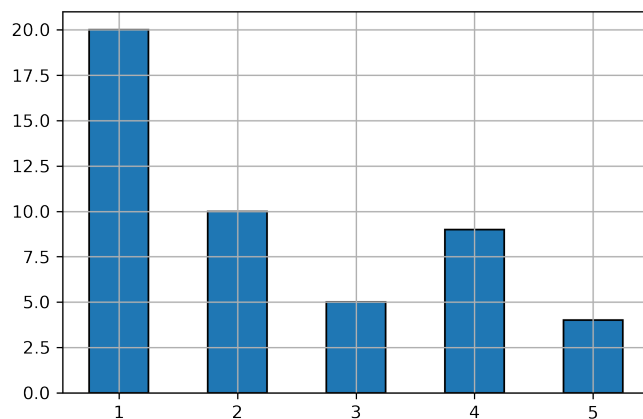
A sua formação no Ifg contribuiu para o aumento da sua renda-



Legenda	Alternativas	Total	Percentual
1	Contribuiu muito.	17	35.4%
2	Contribuiu pouco.	4	8.3%
3	Contribuiu.	16	33.3%
4	Não contribuiu.	11	22.9%



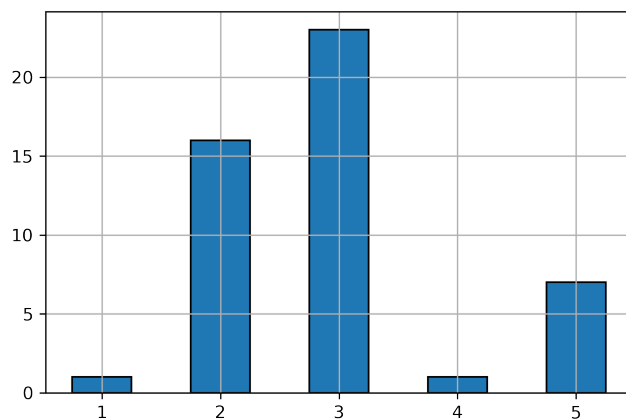
Quantas pessoas na sua unidade familiar dependem de você-



Legenda	Alternativas	Total	Percentual
1	0	20	41.7%
2	1	10	20.8%
3	2	5	10.4%
4	3	9	18.8%
5	4 ou mais	4	8.3%



Qual tipo de Instituição/empresa onde você trabalha-



Legenda	Alternativas	Total	Percentual
1	Autônomo.	1	2.1%
2	Empresa privada.	16	33.3%
3	Instituição pública.	23	47.9%
4	Microempreendedor individual.	1	2.1%
5	Não trabalho.	7	14.6%



Qual tipo de Instituição/empresa onde você trabalha- [Outros]

Não foram registradas respostas.