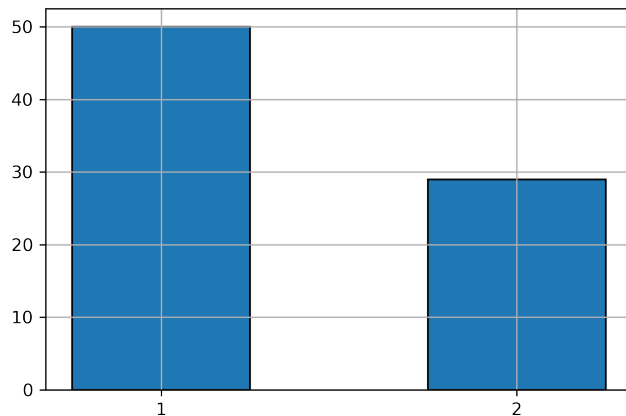




## Marcar sua identidade de gênero.



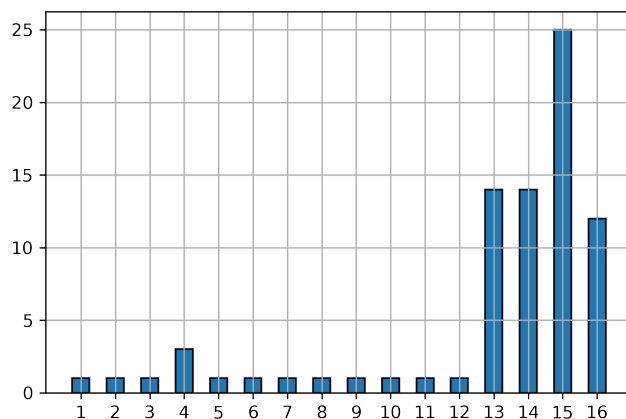
Legenda	Alternativas	Total	Percentual
1	Feminino	50	63.3%
2	Masculino	29	36.7%

## **Marcar sua identidade de gênero. [Outros]**

Não foram registradas respostas.

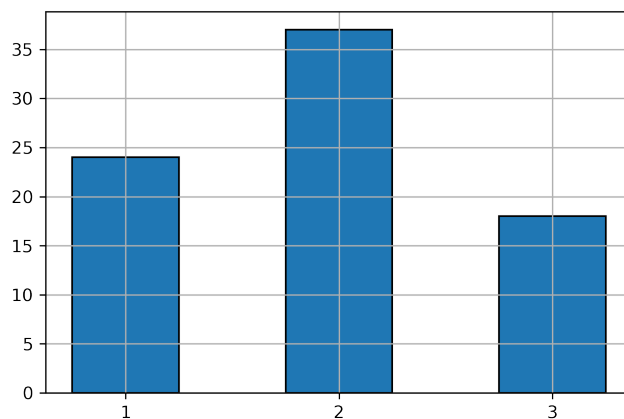


## Qual é o ano do seu nascimento-



Legenda	Alternativas	Total	Percentual
1	1968.0	1	1.3%
2	1973.0	1	1.3%
3	1978.0	1	1.3%
4	1979.0	3	3.8%
5	1980.0	1	1.3%
6	1982.0	1	1.3%
7	1987.0	1	1.3%
8	1988.0	1	1.3%
9	1992.0	1	1.3%
10	1993.0	1	1.3%
11	1997.0	1	1.3%
12	1998.0	1	1.3%
13	1999.0	14	17.7%
14	2000.0	14	17.7%
15	2001.0	25	31.6%
16	2002.0	12	15.2%

## Qual é a sua cor ou etnia-

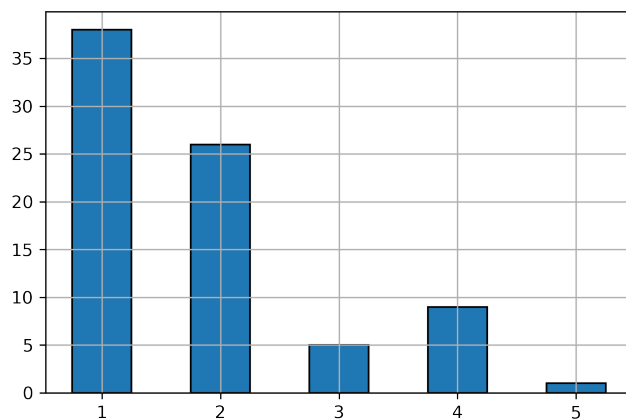


Legenda	Alternativas	Total	Percentual
1	Branca	24	30.4%
2	Parda	37	46.8%
3	Preta	18	22.8%

## **Qual é a sua cor ou etnia- [Outros]**


Não foram registradas respostas.

## Após a conclusão do seus estudos no IFG, iniciou algum curso de extensão (formação inicial ou continuada - FIC)-



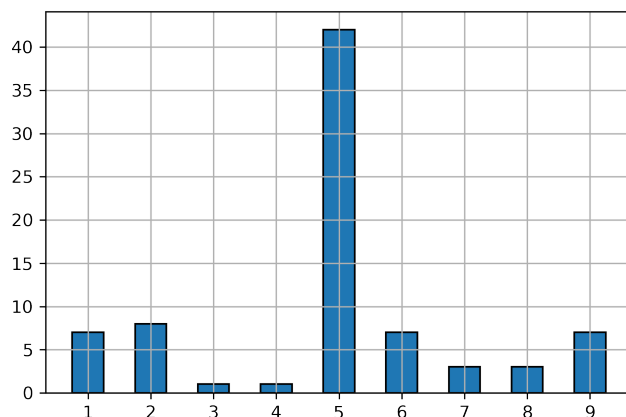
Legenda	Alternativas	Total	Percentual
1	Em outra instituição	38	48.1%
2	Nenhuma das opções	26	32.9%
3	No IFG	5	6.3%
4	Não continuei meus estudos	9	11.4%
5	Outros	1	1.3%

**Após a conclusão do seus estudos no IFG, iniciou algum curso de extensão (formação inicial ou continuada - FIC)- [Outros]**



Legenda	Alternativas	Total	Percentual
1	No IFG e na UnB	1	100.0%

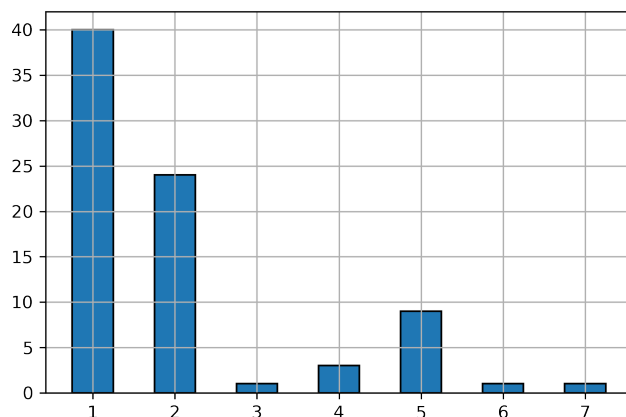
## Após a conclusão do seu curso no IFG, como você continuou seus estudos-



Legenda	Alternativas	Total	Percentual
1	Continuei meus estudos por conta própria.	7	8.9%
2	Iniciei outro curso de graduação em outra instituição.	8	10.1%
3	Iniciei outro curso técnico em outra instituição.	1	1.3%
4	Iniciei outro curso técnico no IFG.	1	1.3%
5	Iniciei um curso de graduação em outra instituição.	42	53.2%
6	Iniciei um curso de graduação no IFG.	7	8.9%
7	Iniciei um curso preparatório para concursos.	3	3.8%
8	Iniciei um curso preparatório para o ENEM ou vestibular.	3	3.8%
9	Não continuei meus estudos.	7	8.9%



## Durante a realização do seu curso, qual situação melhor descreve a sua atividade laboral-

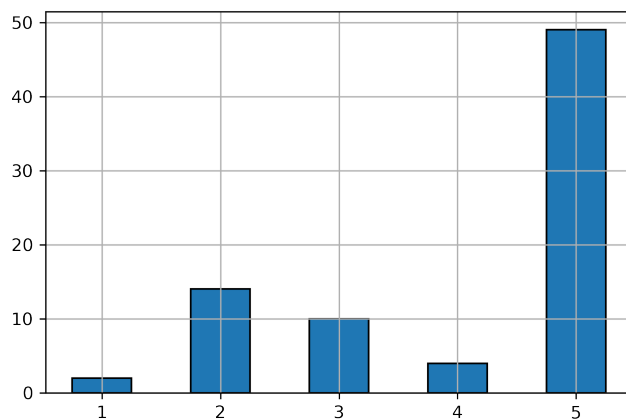


Legenda	Alternativas	Total	Percentual
1	Atuei apenas em projetos de ensino, pesquisa, extensão ou estágio.	40	50.6%
2	Não trabalhei durante o curso.	24	30.4%
3	Outros	1	1.3%
4	Trabalhei em outra área sem relação com o curso durante parte do meu período de estudos.	3	3.8%
5	Trabalhei em outra área sem relação com o curso durante todo o meu período de estudos.	9	11.4%
6	Trabalhei na área de formação do curso durante parte do seu período de estudos.	1	1.3%
7	Trabalhei na área de formação do curso durante todo o seu período de estudos.	1	1.3%

**Durante a realização do seu curso, qual situação melhor descreve a sua  
atividade laboral- [Outros]**

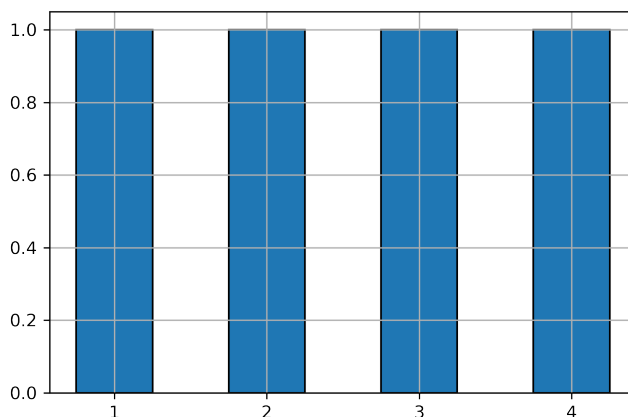
Não foram registradas respostas.

## Você realizou o curso com a intenção de trabalhar na área-



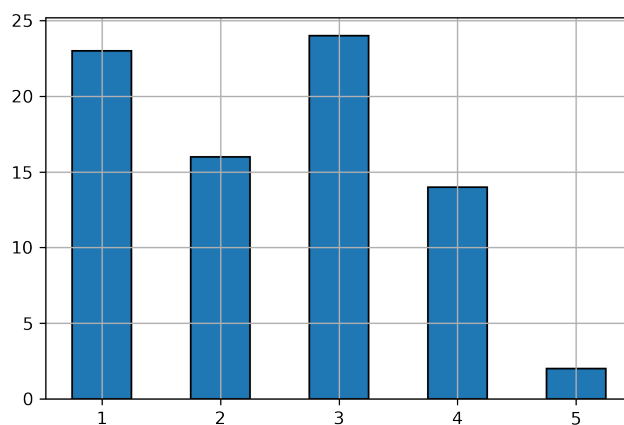
Legenda	Alternativas	Total	Percentual
1	Não, já possuía emprego em outra área	2	2.5%
2	Não, minha intenção é obter outra formação	14	17.7%
3	Não, minha intenção é obter uma preparação de qualidade para aprovação no vestibular	10	12.7%
4	Outros	4	5.1%
5	Sim	49	62.0%

## Você realizou o curso com a intenção de trabalhar na área- [Outros]



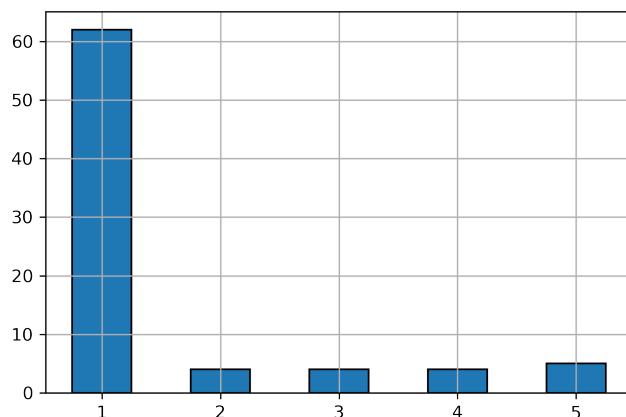
Legenda	Alternativas	Total	Percentual
1	Não conheço ninguém que conseguiu emprego na área do curso após se formar	1	25.0%
2	Não, era o único curso que tinha	1	25.0%
3	Sim porem não tem área de trabalho aqui na nossa Cidade	1	25.0%
4	a princípio não, mas ao decorrer dos acontecimentos, de certa forma estou me preparando para atuar em algo ligado a ao curso	1	25.0%

**Avalie o quanto a sua formação no IFG contribuiu para o seu desenvolvimento em relação aos aspectos listados. [Domínio de língua estrangeira]**



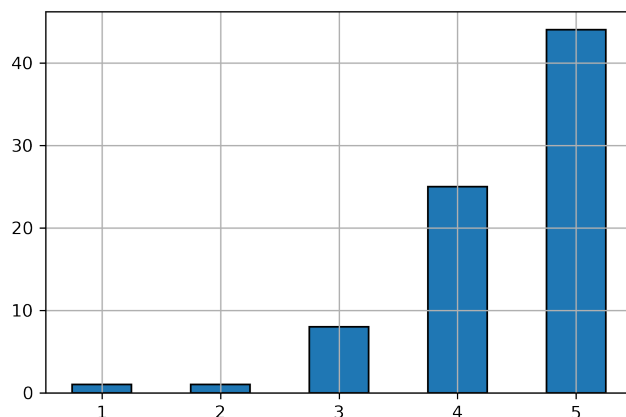
Legenda	Alternativas	Total	Percentual
1	1.0	23	29.1%
2	2.0	16	20.3%
3	3.0	24	30.4%
4	4.0	14	17.7%
5	5.0	2	2.5%

**Avalie o quanto a sua formação no IFG contribuiu para o seu desenvolvimento em relação aos aspectos listados. [Domínio de Libras (Língua Brasileira de Sinais)]**



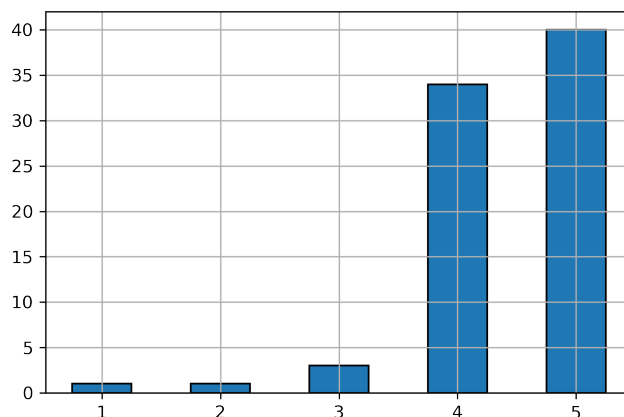
Legenda	Alternativas	Total	Percentual
1	1.0	62	78.5%
2	2.0	4	5.1%
3	3.0	4	5.1%
4	4.0	4	5.1%
5	5.0	5	6.3%

**Avalie o quanto a sua formação no IFG contribuiu para o seu desenvolvimento em relação aos aspectos listados. [Domínio de conhecimento básico]**



Legenda	Alternativas	Total	Percentual
1	1.0	1	1.3%
2	2.0	1	1.3%
3	3.0	8	10.1%
4	4.0	25	31.6%
5	5.0	44	55.7%

**Avalie o quanto a sua formação no IFG contribuiu para o seu desenvolvimento em relação aos aspectos listados. [Domínio de conhecimento técnico]**

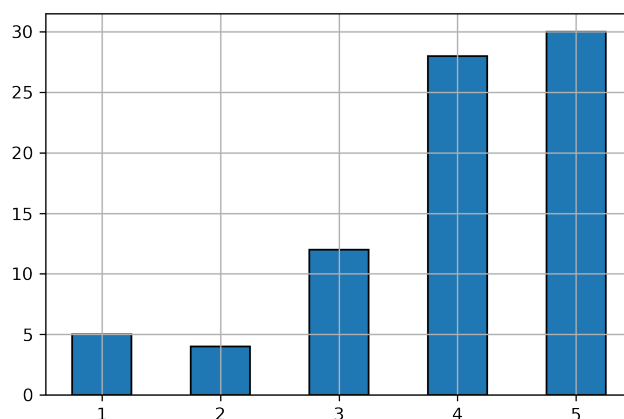


Legenda	Alternativas	Total	Percentual
1	1.0	1	1.3%
2	2.0	1	1.3%
3	3.0	3	3.8%
4	4.0	34	43.0%
5	5.0	40	50.6%



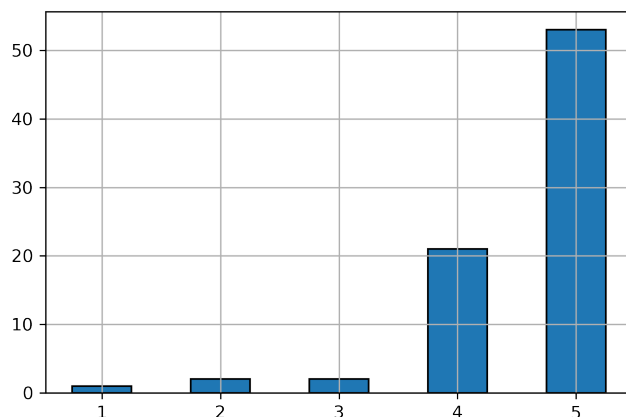


**Avalie o quanto a sua formação no IFG contribuiu para o seu desenvolvimento em relação aos aspectos listados. [Segurança profissional]**



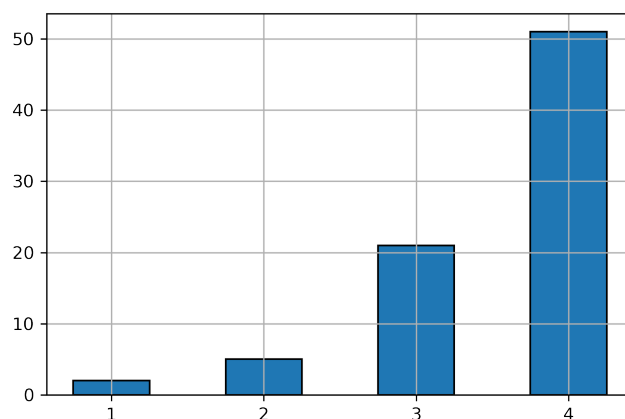
Legenda	Alternativas	Total	Percentual
1	1.0	5	6.3%
2	2.0	4	5.1%
3	3.0	12	15.2%
4	4.0	28	35.4%
5	5.0	30	38.0%

**Avalie o quanto a sua formação no IFG contribuiu para o seu desenvolvimento em relação aos aspectos listados. [Postura ética, responsável e comprometida]**



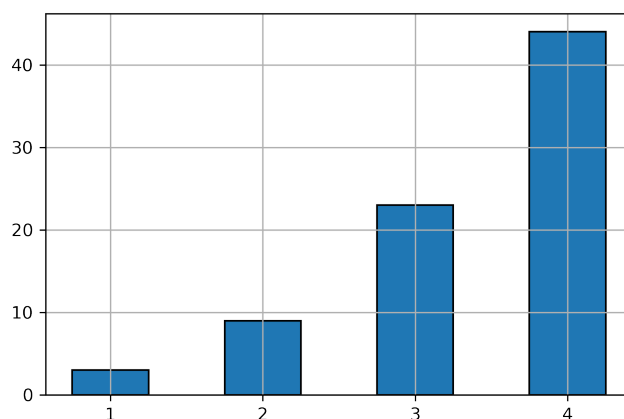
Legenda	Alternativas	Total	Percentual
1	1.0	1	1.3%
2	2.0	2	2.5%
3	3.0	2	2.5%
4	4.0	21	26.6%
5	5.0	53	67.1%

**Avalie o quanto a sua formação no IFG contribuiu para o seu desenvolvimento em relação aos aspectos listados. [Capacidade de análise crítica]**



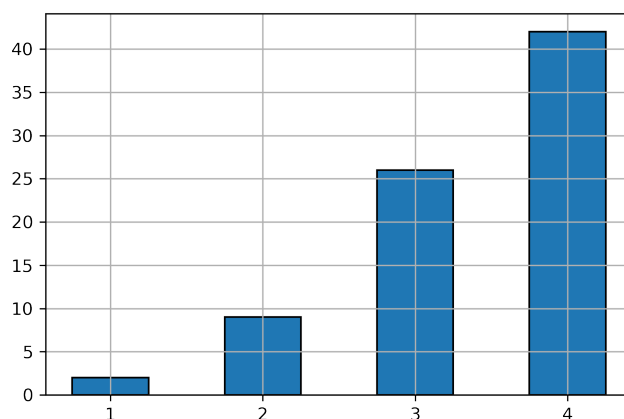
Legenda	Alternativas	Total	Percentual
1	2.0	2	2.5%
2	3.0	5	6.3%
3	4.0	21	26.6%
4	5.0	51	64.6%

**Avalie o quanto a sua formação no IFG contribuiu para o seu desenvolvimento em relação aos aspectos listados. [Capacidade criativa]**



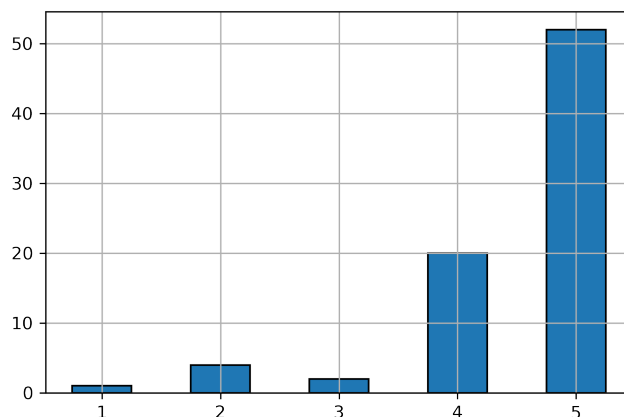
Legenda	Alternativas	Total	Percentual
1	2.0	3	3.8%
2	3.0	9	11.4%
3	4.0	23	29.1%
4	5.0	44	55.7%

**Avalie o quanto a sua formação no IFG contribuiu para o seu desenvolvimento em relação aos aspectos listados. [Habilidade de trabalhar em equipe]**



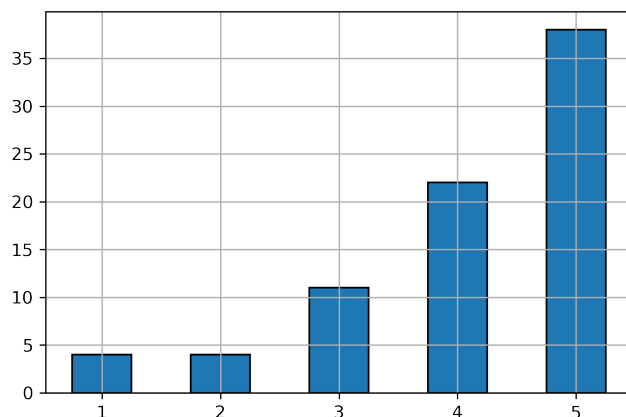
Legenda	Alternativas	Total	Percentual
1	2.0	2	2.5%
2	3.0	9	11.4%
3	4.0	26	32.9%
4	5.0	42	53.2%

**Avalie o quanto a sua formação no IFG contribuiu para o seu desenvolvimento em relação aos aspectos listados. [Desenvolvimento do seu senso de solidariedade e compromisso social]**



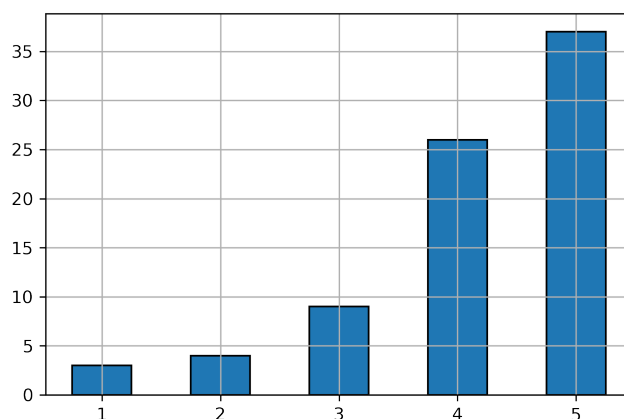
Legenda	Alternativas	Total	Percentual
1	1.0	1	1.3%
2	2.0	4	5.1%
3	3.0	2	2.5%
4	4.0	20	25.3%
5	5.0	52	65.8%

**Avalie o quanto a sua formação no IFG contribuiu para o seu desenvolvimento em relação aos aspectos listados. [Desenvolvimento do seu engajamento político]**



Legenda	Alternativas	Total	Percentual
1	1.0	4	5.1%
2	2.0	4	5.1%
3	3.0	11	13.9%
4	4.0	22	27.8%
5	5.0	38	48.1%

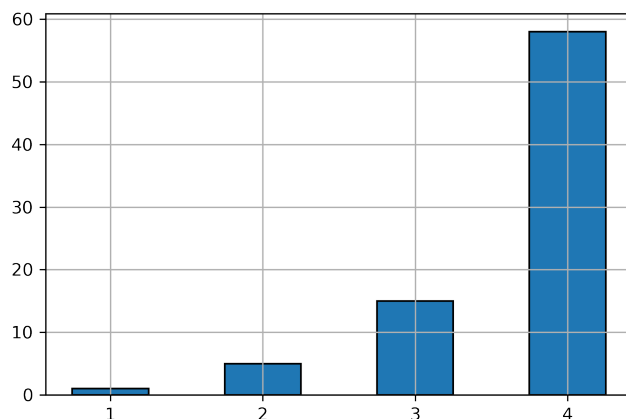
**Avalie o quanto a sua formação no IFG contribuiu para o seu desenvolvimento em relação aos aspectos listados. [Subsídio relevante para o seu exercício profissional.]**



Legenda	Alternativas	Total	Percentual
1	1.0	3	3.8%
2	2.0	4	5.1%
3	3.0	9	11.4%
4	4.0	26	32.9%
5	5.0	37	46.8%

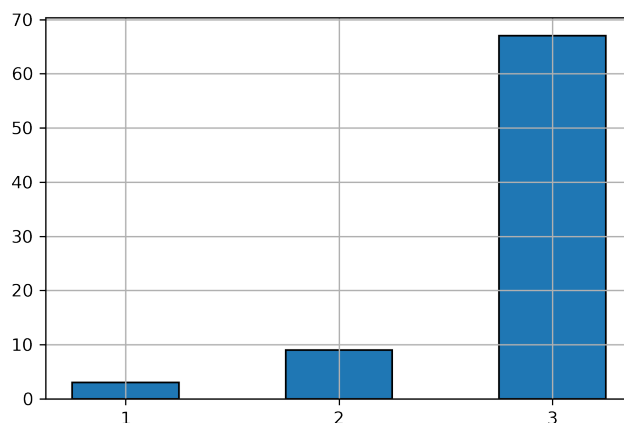


**Avalie o quanto a sua formação no IFG contribuiu para o seu desenvolvimento em relação aos aspectos listados. [Crescimento pessoal e desenvolvimento cultural.]**



Legenda	Alternativas	Total	Percentual
1	2.0	1	1.3%
2	3.0	5	6.3%
3	4.0	15	19.0%
4	5.0	58	73.4%

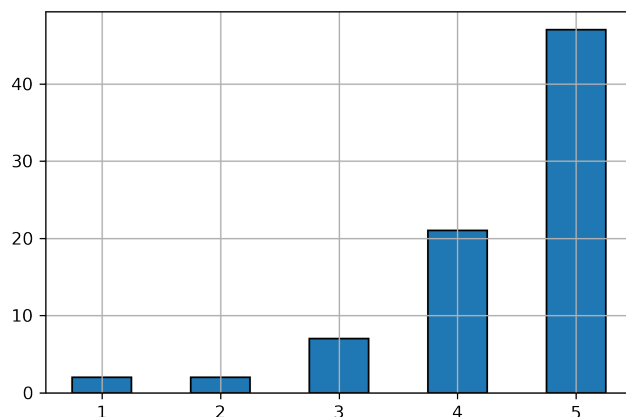
**Avalie o seu curso no IFG em relação aos aspectos listados. [O nível de conhecimento do corpo docente do seu curso no IFG.]**



Legenda	Alternativas	Total	Percentual
1	3.0	3	3.8%
2	4.0	9	11.4%
3	5.0	67	84.8%

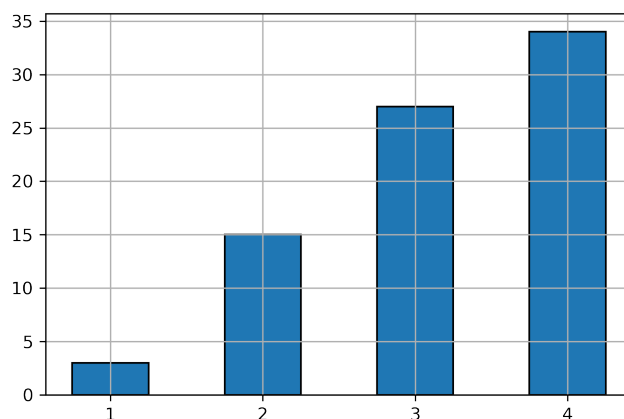


**Avalie o seu curso no IFG em relação aos aspectos listados. [A contribuição dos conteúdos/programas na formação pessoal e profissional.]**



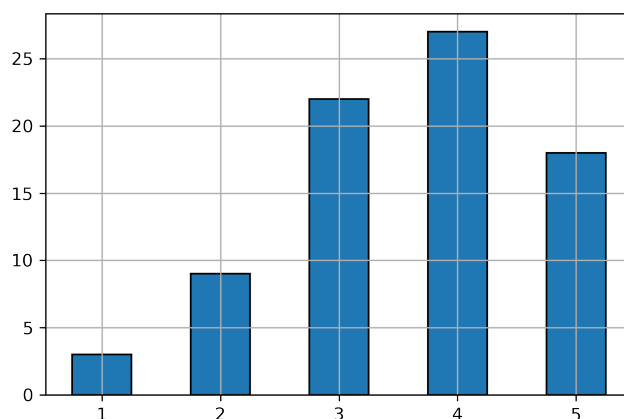
Legenda	Alternativas	Total	Percentual
1	1.0	2	2.5%
2	2.0	2	2.5%
3	3.0	7	8.9%
4	4.0	21	26.6%
5	5.0	47	59.5%

**Avalie o seu curso no IFG em relação aos aspectos listados. [A adequação dos recursos didático-pedagógicos disponíveis para o desenvolvimento das atividades/aulas do curso.]**



Legenda	Alternativas	Total	Percentual
1	2.0	3	3.8%
2	3.0	15	19.0%
3	4.0	27	34.2%
4	5.0	34	43.0%

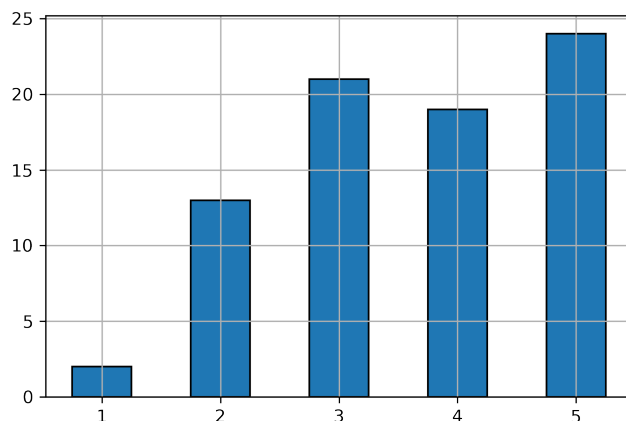
**Avalie o seu curso no IFG em relação aos aspectos listados. [A disponibilidade de equipamentos, materiais e insumos para a realização das atividades práticas do curso.]**



Legenda	Alternativas	Total	Percentual
1	1.0	3	3.8%
2	2.0	9	11.4%
3	3.0	22	27.8%
4	4.0	27	34.2%
5	5.0	18	22.8%

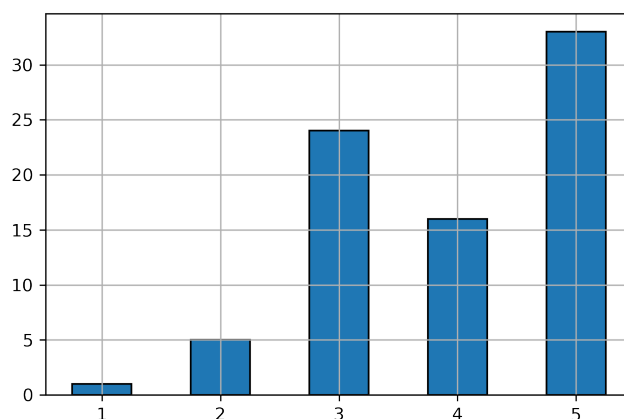


**Avalie o seu curso no IFG em relação aos aspectos listados. [A adequação do espaço físico e laboratórios disponíveis para o desenvolvimento das atividades/aulas do curso.]**



Legenda	Alternativas	Total	Percentual
1	1.0	2	2.5%
2	2.0	13	16.5%
3	3.0	21	26.6%
4	4.0	19	24.1%
5	5.0	24	30.4%

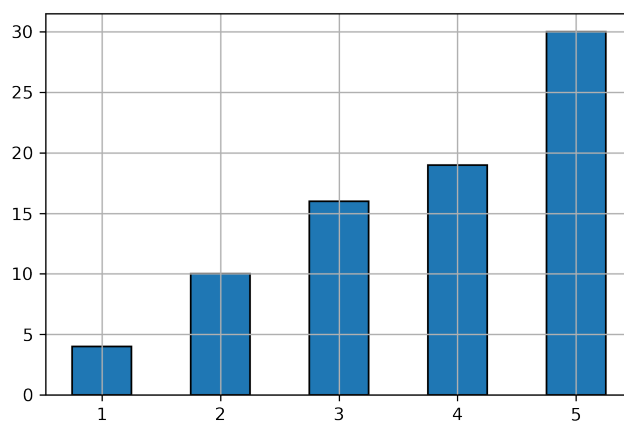
**Avalie o seu curso no IFG em relação aos aspectos listados. [Bibliografia específica do curso atualizada e disponível na biblioteca.]**



Legenda	Alternativas	Total	Percentual
1	1.0	1	1.3%
2	2.0	5	6.3%
3	3.0	24	30.4%
4	4.0	16	20.3%
5	5.0	33	41.8%



**Avalie o seu curso no IFG em relação aos aspectos listados. [A quantidade de aulas práticas realizadas durante o curso.]**

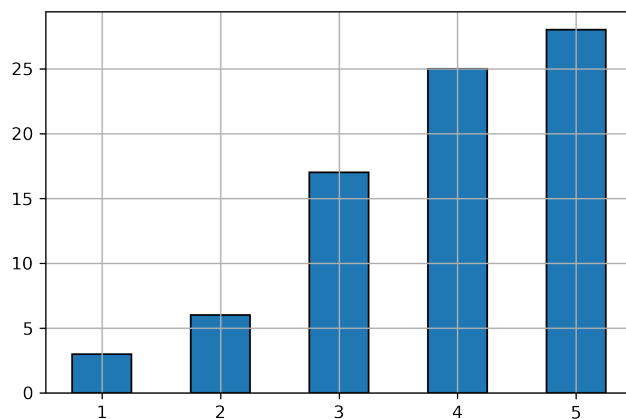


Legenda	Alternativas	Total	Percentual
1	1.0	4	5.1%
2	2.0	10	12.7%
3	3.0	16	20.3%
4	4.0	19	24.1%
5	5.0	30	38.0%



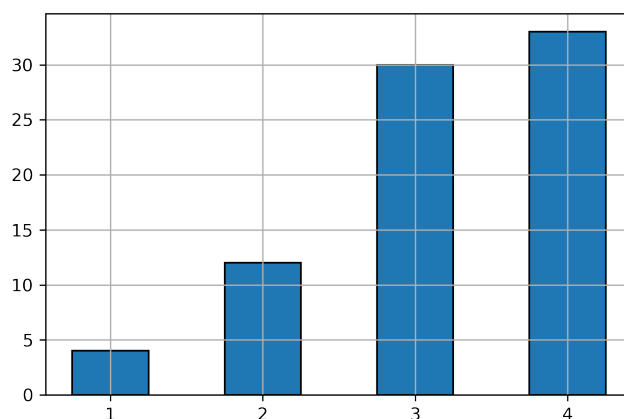


**Avalie o seu curso no IFG em relação aos aspectos listados. [A integração das atividades práticas e teóricas durante o curso.]**



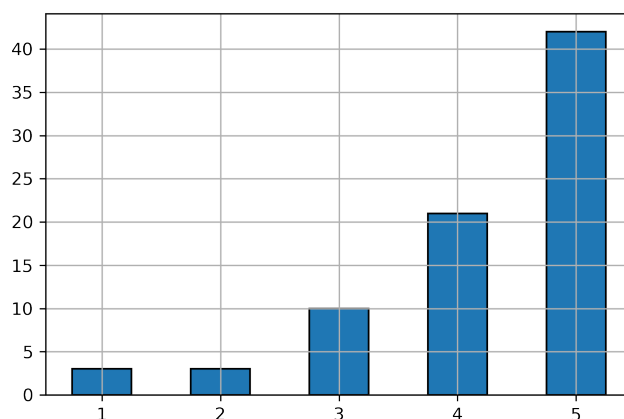
Legenda	Alternativas	Total	Percentual
1	1.0	3	3.8%
2	2.0	6	7.6%
3	3.0	17	21.5%
4	4.0	25	31.6%
5	5.0	28	35.4%

**Avalie o seu curso no IFG em relação aos aspectos listados. [A integração das disciplinas de formação específica e geral ou de núcleo comum no desenvolvimento das atividades pedagógicas do curso.]**



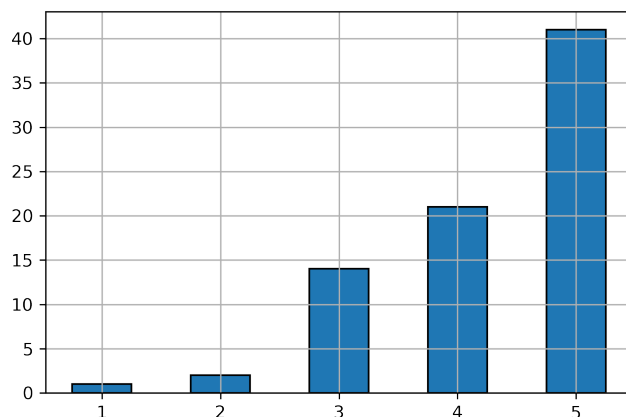
Legenda	Alternativas	Total	Percentual
1	2.0	4	5.1%
2	3.0	12	15.2%
3	4.0	30	38.0%
4	5.0	33	41.8%

**Avalie o seu curso no IFG em relação aos aspectos listados. [A contribuição do estágio obrigatório do curso para sistematizar os conhecimentos adquiridos e exercer as habilidades desenvolvidas.]**



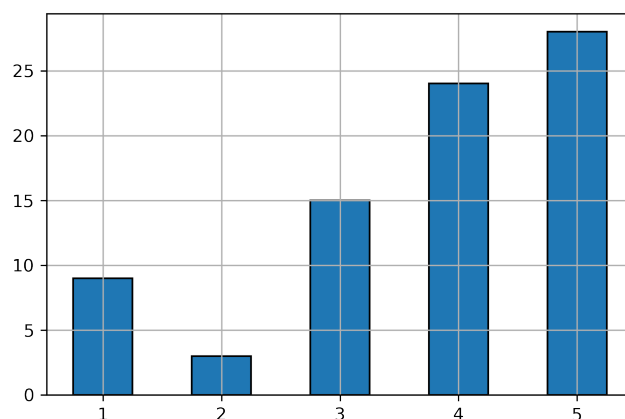
Legenda	Alternativas	Total	Percentual
1	1.0	3	3.8%
2	2.0	3	3.8%
3	3.0	10	12.7%
4	4.0	21	26.6%
5	5.0	42	53.2%

**Avalie o seu curso no IFG em relação aos aspectos listados. [A integração das atividades de pesquisa e extensão com as aulas ou atividades pedagógicas do curso.]**



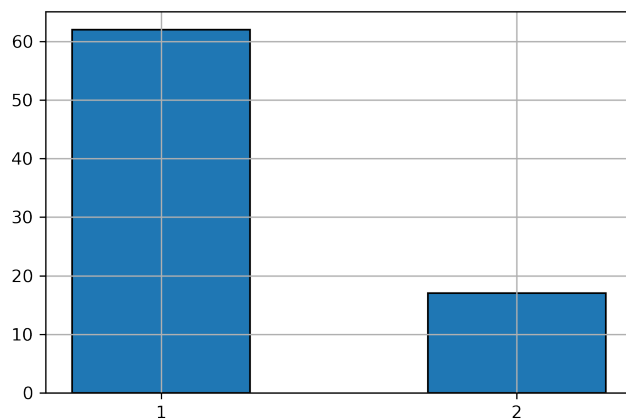
Legenda	Alternativas	Total	Percentual
1	1.0	1	1.3%
2	2.0	2	2.5%
3	3.0	14	17.7%
4	4.0	21	26.6%
5	5.0	41	51.9%

**Avalie o seu curso no IFG em relação aos aspectos listados. [A adaptação das condições para realização das atividades do curso, caso tenha alguma necessidade especial.]**



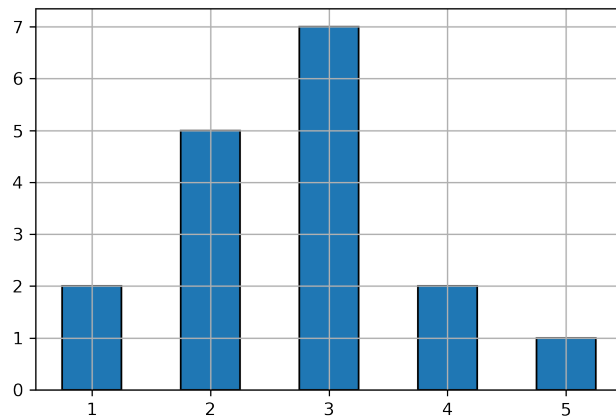
Legenda	Alternativas	Total	Percentual
1	1.0	9	11.4%
2	2.0	3	3.8%
3	3.0	15	19.0%
4	4.0	24	30.4%
5	5.0	28	35.4%

## Você está trabalhando na área de formação do curso realizado no IFG-



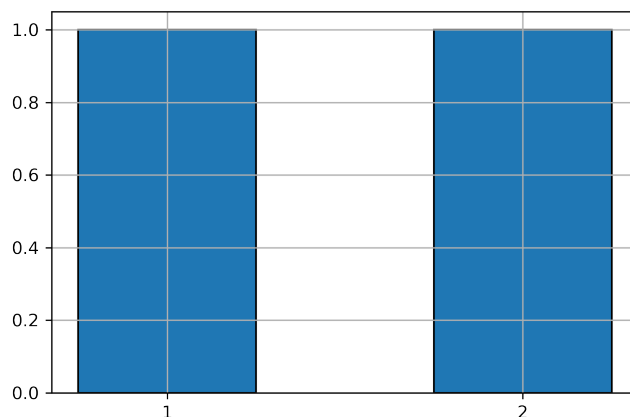
Legenda	Alternativas	Total	Percentual
1	Não	62	78.5%
2	Sim	17	21.5%

## Quanto tempo transcorreu entre a conclusão do seu curso e seu primeiro emprego na área de formação-



Legenda	Alternativas	Total	Percentual
1	Até 6 meses.	2	11.8%
2	Entre 1 e 2 anos.	5	29.4%
3	Entre 6 meses e 1 ano.	7	41.2%
4	Outros	2	11.8%
5	mais de 2 anos.	1	5.9%

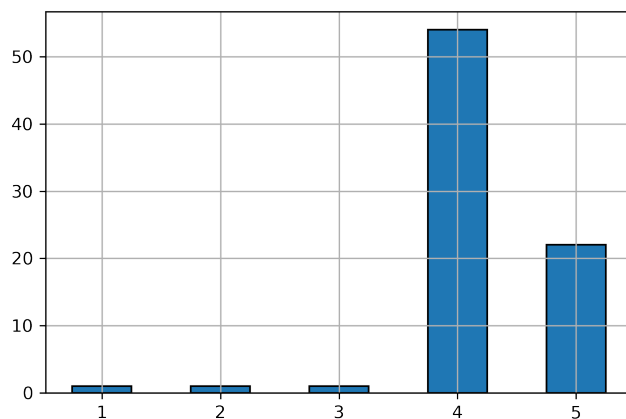
## Quanto tempo transcorreu entre a conclusão do seu curso e seu primeiro emprego na área de formação- [Outros]



Legenda	Alternativas	Total	Percentual
1	4 anos	1	50.0%
2	Escolhi fazer trabalho voluntario por um periodo de um ano, durante a pandemia da covid 19	1	50.0%




## Você fez estágio-



Legenda	Alternativas	Total	Percentual
1	Não fiz estágio.	1	1.3%
2	Outros	1	1.3%
3	Sim, estágio não obrigatório.	1	1.3%
4	Sim, externo obrigatório.	54	68.4%
5	Sim, interno obrigatório.	22	27.8%

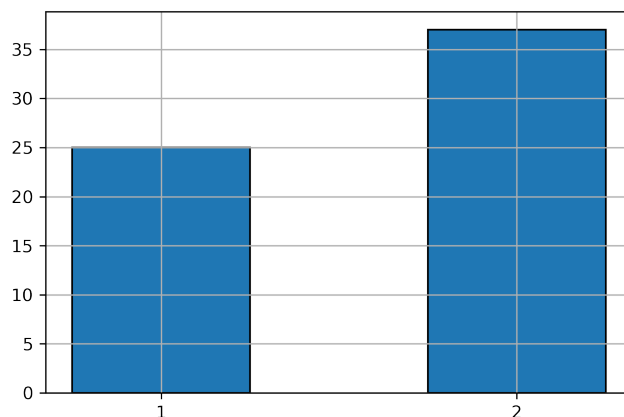


## Você fez estágio- [Outros]



Legenda	Alternativas	Total	Percentual
1	Fez estágio pelo IFG e fiz mais um pouco depois por fora	1	100.0%

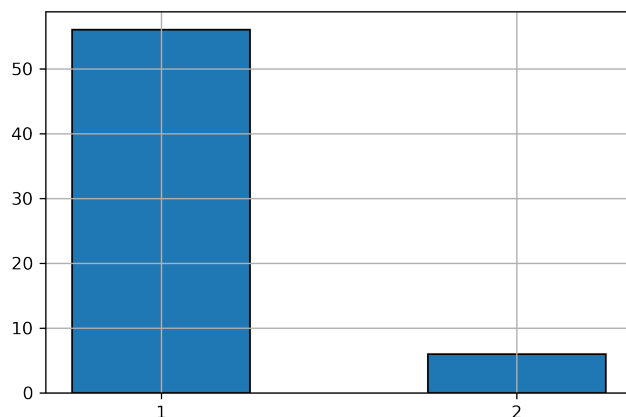
**Se você trabalha fora da área de conhecimento do seu curso, indique as principais razões. [Falta de oferta de vagas na área do seu curso na sua região.]**



Legenda	Alternativas	Total	Percentual
1	Não	25	40.3%
2	Sim	37	59.7%

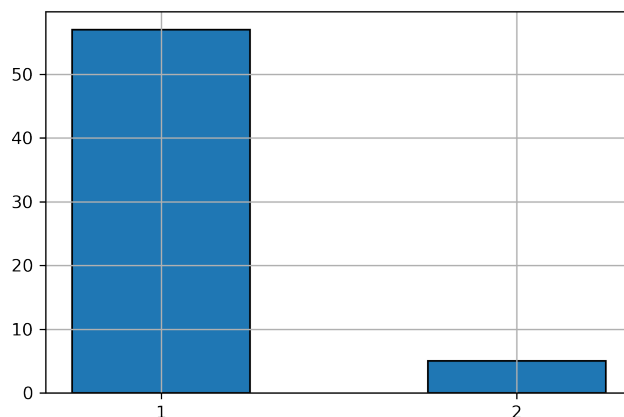


**Se você trabalha fora da área de conhecimento do seu curso, indique as principais razões. [Baixa remuneração.]**



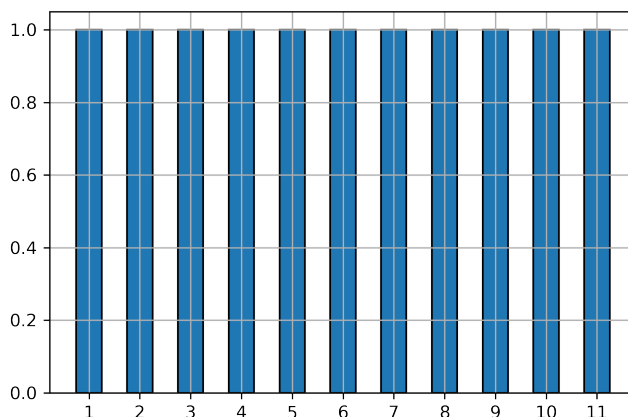
Legenda	Alternativas	Total	Percentual
1	Não	56	90.3%
2	Sim	6	9.7%

**Se você trabalha fora da área de conhecimento do seu curso, indique as principais razões. [Formação não condizente com as exigências de mercado.]**



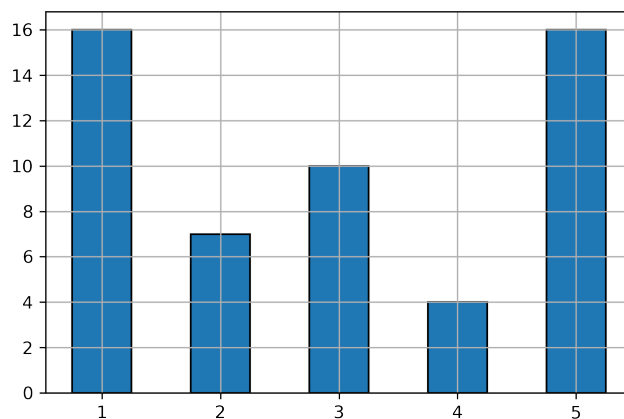
Legenda	Alternativas	Total	Percentual
1	Não	57	91.9%
2	Sim	5	8.1%

**Se você trabalha fora da área de conhecimento do seu curso, indique as principais razões. [Outros]**



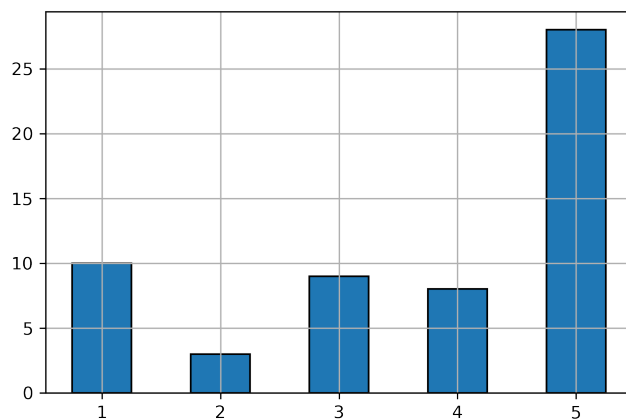
Legenda	Alternativas	Total	Percentual
1	Desempregado.	1	9.1%
2	Estou em outra área do meu curso de graduação.	1	9.1%
3	Estou fazendo faculdade.	1	9.1%
4	Estudos em horário integral	1	9.1%
5	Não estou trabalhando no momento	1	9.1%
6	Não trabalho	1	9.1%
7	Procuram pessoas com mais experiências, ou sua mais tempo de prática.	1	9.1%
8	Somente estudo	1	9.1%
9	Trabalho na área da Educação	1	9.1%
10	não gosto	1	9.1%
11	não trabalho	1	9.1%

**Indique na escala que tipo de formação continuada te motivaria a voltar para o IFG. [Curso técnico]**



Legenda	Alternativas	Total	Percentual
1	1.0	16	30.2%
2	2.0	7	13.2%
3	3.0	10	18.9%
4	4.0	4	7.5%
5	5.0	16	30.2%

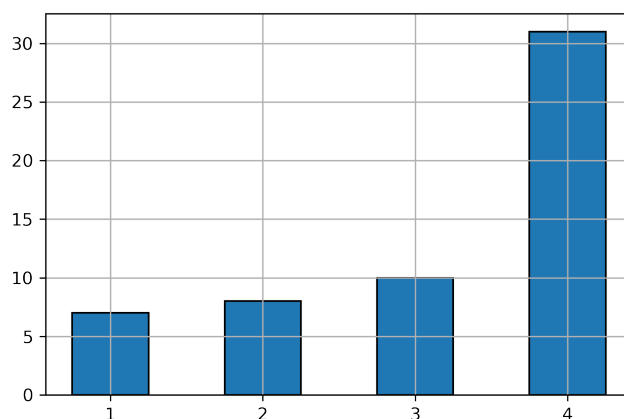
**Indique na escala que tipo de formação continuada te motivaria a voltar para o IFG. [Curso de graduação na sua área de formação]**



Legenda	Alternativas	Total	Percentual
1	1.0	10	17.2%
2	2.0	3	5.2%
3	3.0	9	15.5%
4	4.0	8	13.8%
5	5.0	28	48.3%

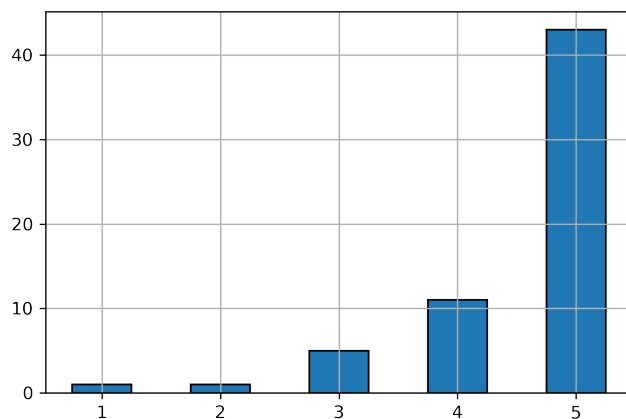


**Indique na escala que tipo de formação continuada te motivaria a voltar para o IFG. [Curso de graduação em outra área]**



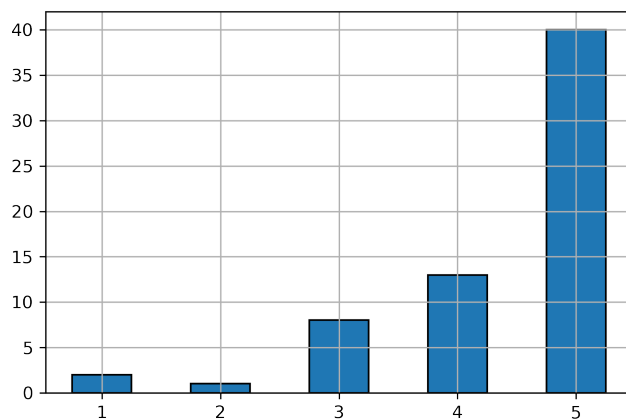
Legenda	Alternativas	Total	Percentual
1	1.0	7	12.5%
2	3.0	8	14.3%
3	4.0	10	17.9%
4	5.0	31	55.4%

**Indique na escala que tipo de formação continuada te motivaria a voltar para o IFG. [Curso de pós-graduação]**



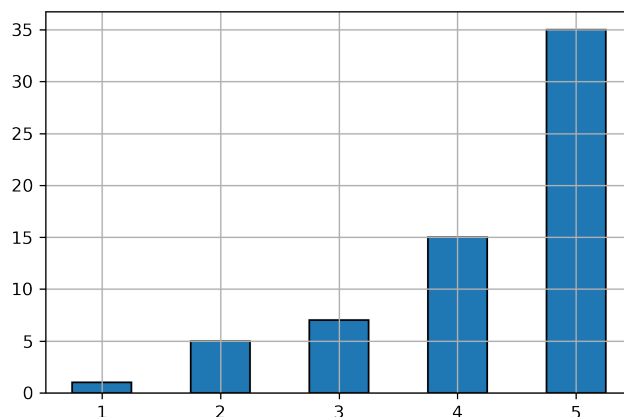
Legenda	Alternativas	Total	Percentual
1	1.0	1	1.6%
2	2.0	1	1.6%
3	3.0	5	8.2%
4	4.0	11	18.0%
5	5.0	43	70.5%

**Indique na escala que tipo de formação continuada te motivaria a voltar para o IFG. [Eventos/Congressos/Feiras/Exposições]**



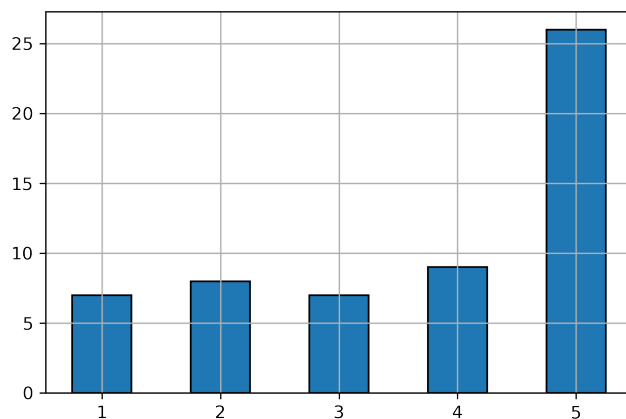
Legenda	Alternativas	Total	Percentual
1	1.0	2	3.1%
2	2.0	1	1.6%
3	3.0	8	12.5%
4	4.0	13	20.3%
5	5.0	40	62.5%

**Indique na escala que tipo de formação continuada te motivaria a voltar para o IFG. [Cursos de curta duração (atualização/extensão)]**



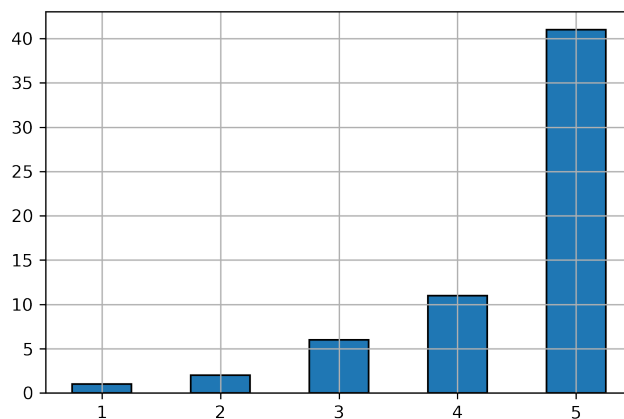
Legenda	Alternativas	Total	Percentual
1	1.0	1	1.6%
2	2.0	5	7.9%
3	3.0	7	11.1%
4	4.0	15	23.8%
5	5.0	35	55.6%

**Indique na escala que tipo de formação continuada te motivaria a voltar para o IFG. [Cursar disciplinas isoladas da área]**



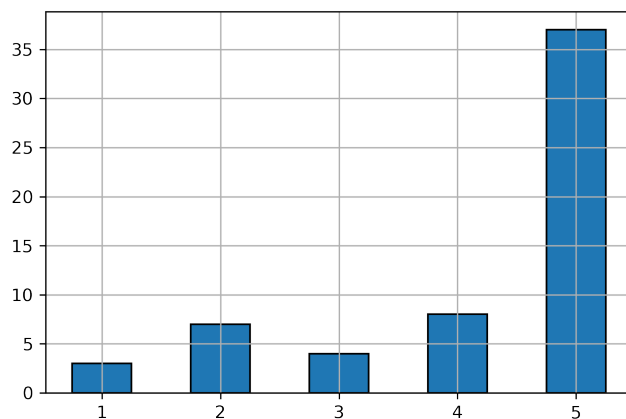
Legenda	Alternativas	Total	Percentual
1	1.0	7	12.3%
2	2.0	8	14.0%
3	3.0	7	12.3%
4	4.0	9	15.8%
5	5.0	26	45.6%

**Indique na escala que tipo de formação continuada te motivaria a voltar para o IFG. [Participar em projetos de pesquisa/desenvolvimento e inovação]**



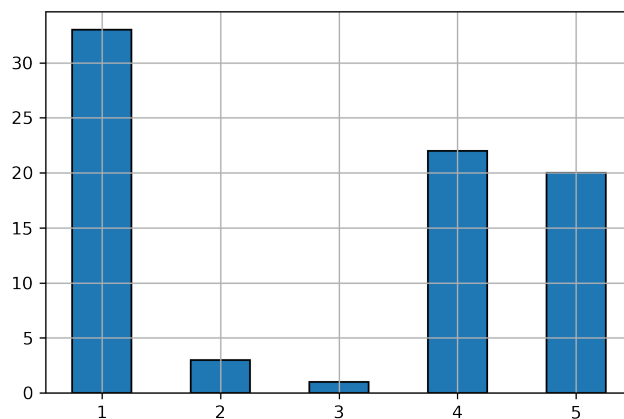
Legenda	Alternativas	Total	Percentual
1	1.0	1	1.6%
2	2.0	2	3.3%
3	3.0	6	9.8%
4	4.0	11	18.0%
5	5.0	41	67.2%

**Indique na escala que tipo de formação continuada te motivaria a voltar para o IFG. [Supervisão de estagiários do IFG no seu ambiente de trabalho]**



Legenda	Alternativas	Total	Percentual
1	1.0	3	5.1%
2	2.0	7	11.9%
3	3.0	4	6.8%
4	4.0	8	13.6%
5	5.0	37	62.7%

## Qual é a sua renda-



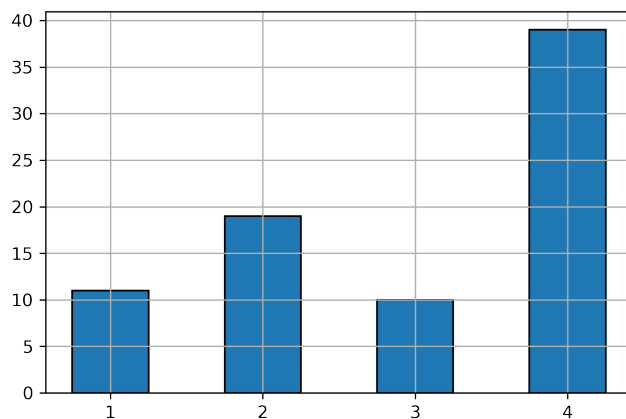
Legenda	Alternativas	Total	Percentual
1	Até 1 salário mínimo nacional.	33	41.8%
2	Entre 3 e 5 salários mínimos nacionais.	3	3.8%
3	Entre 6 e 10 salários mínimos nacionais.	1	1.3%
4	Mais de 1 e até 2 salários mínimos nacionais.	22	27.8%
5	Não tenho nenhuma fonte de renda atualmente.	20	25.3%



## Qual é a sua renda- [Outros]

Não foram registradas respostas.

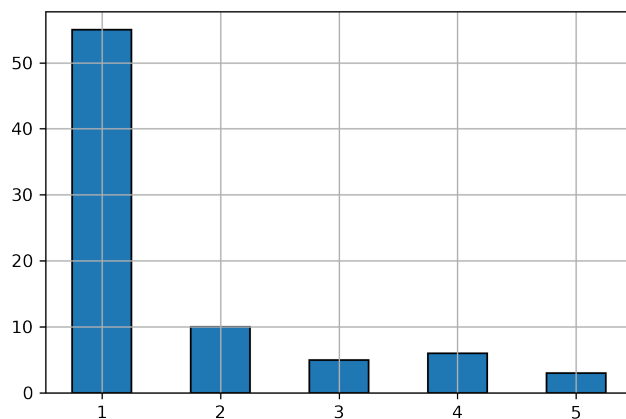
## A sua formação no Ifg contribuiu para o aumento da sua renda-



Legenda	Alternativas	Total	Percentual
1	Contribuiu muito.	11	13.9%
2	Contribuiu pouco.	19	24.1%
3	Contribuiu.	10	12.7%
4	Não contribuiu.	39	49.4%



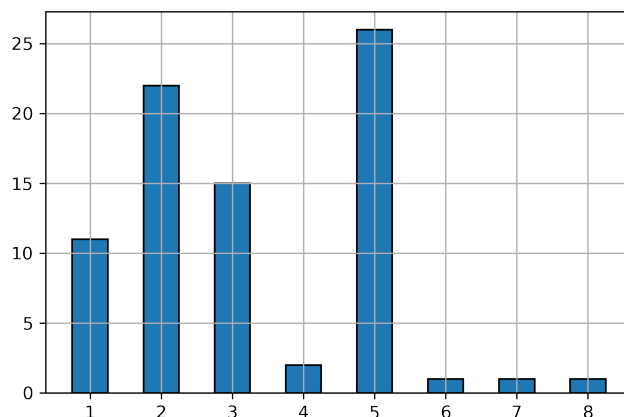
## Quantas pessoas na sua unidade familiar dependem de você-



Legenda	Alternativas	Total	Percentual
1	0	55	69.6%
2	1	10	12.7%
3	2	5	6.3%
4	3	6	7.6%
5	4 ou mais	3	3.8%




## Qual tipo de Instituição/empresa onde você trabalha-



Legenda	Alternativas	Total	Percentual
1	Autônomo.	11	13.9%
2	Empresa privada.	22	27.8%
3	Instituição pública.	15	19.0%
4	Microempreendedor individual.	2	2.5%
5	Não trabalho.	26	32.9%
6	ONG - Organização Não Governamental sem fins lucrativos que desenvolve atividades em defesa de uma causa.	1	1.3%
7	Organizações sociais (pessoas jurídicas de direito privado, sem fins lucrativos).	1	1.3%
8	Outros	1	1.3%



## Qual tipo de Instituição/empresa onde você trabalha- [Outros]



Legenda	Alternativas	Total	Percentual
1	Instituição Privada	1	100.0%